

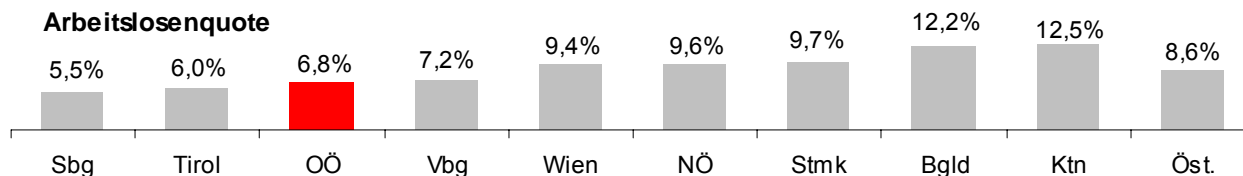
In Kürze:

- OÖ minus 5.666 unselbständig Beschäftigte
- Arbeitslosenquote (ALQ) von 6,8 Prozent
- größter Stellenandrang in Schärding (Stellenandrangsziffer 23,0)
- 5.464 gemeldete offene Stellen - minus 15,8 Prozent gegenüber dem Vorjahresmonat

ÖsterreichNews:

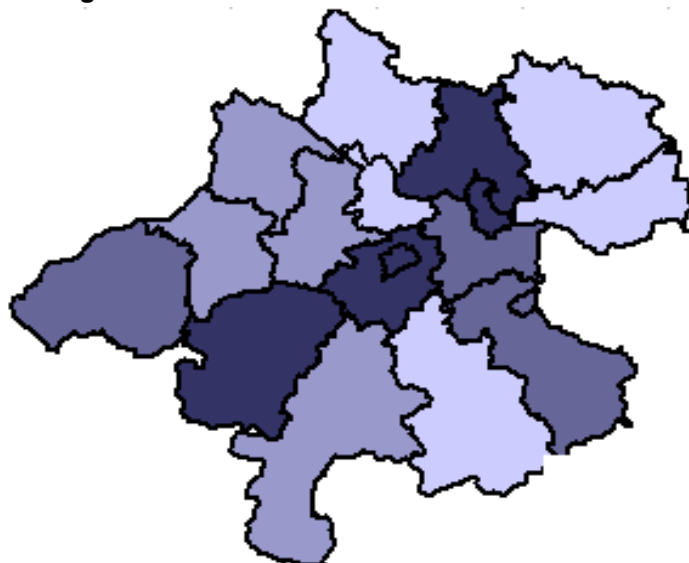
WIFO	2007	2008	2009	2010	2011	Trend
ALQ (national)	6,2	5,8	7,1	7,7	8,1	↑
ALQ (EUROSTAT)	4,4	3,8	5,0	5,4	5,7	↑
BIP	3,5	2,0	-3,4	1,5	1,6	↓
F&E-Quote	2,57	2,66	2,73			↑

ArbeitsmarktNews:

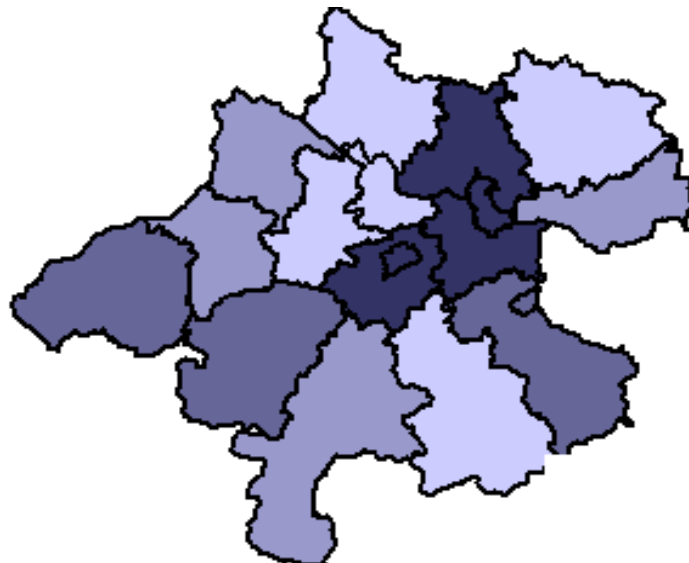


	OÖ	ΔVorjahr	Trend	Ö	ΔVorjahr	Trend	Rang OÖ
Beschäftigte	580.309	-5.666	↓	3.315.204	-23.789	↓	2.
ALQ	6,8%	0,7%	↑	8,6%	0,3%	↑	3.
AL	42.275	4.452	↑	312.906	11.211	↑	6.
AL Jugend	7.578	406	↑	47.627	199	↑	7.
AL über 50J	7.673	1.163	↑	64.730	4.416	↑	6.
Langzeit-AL	156	115	↑	7.880	1.961	↑	1.
Offene Stellen	5.464	-1.027	↓	26.218	-57	↓	2.

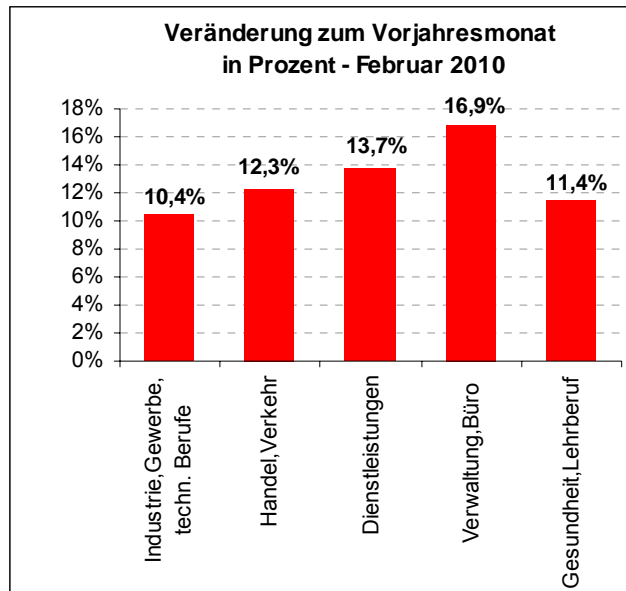
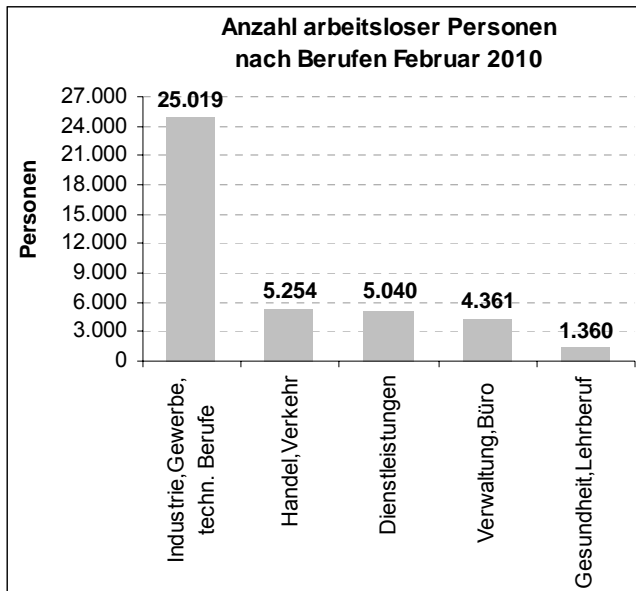
AL Jugendliche nach Bezirken



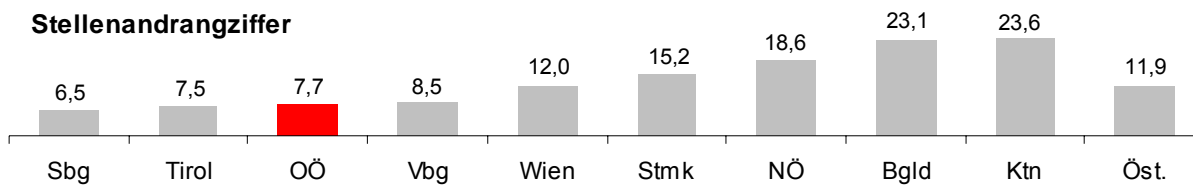
AL über 50 Jahre nach Bezirken



Arbeitslosigkeit nach Berufen



LehrlingsmarktNews:



Def.: Stellenandrangziffer ist die Anzahl der Arbeitslosen je gemeldeter offener Stelle

Februar 2010	OÖ	ΔVorjahr	Trend	Ö	ΔVorjahr	Trend	Rang OÖ
Lehrstellensuchende	767	90	↑	5.278	280	↑	6.
Offene Lehrstellen	496	-238	↓	3.152	-5	↓	3.

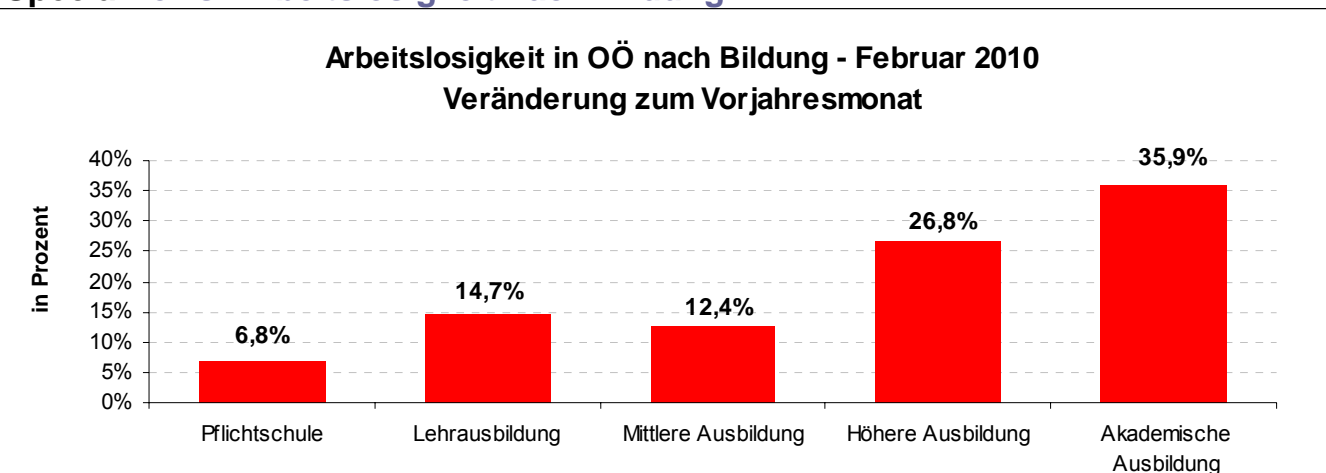
UnternehmensNews:

2009	OÖ	ΔVorjahr	Trend	Ö	ΔVorjahr	Trend	Rang OÖ
Neugründungen	4.048	-205	↓	29.051	-485	↓	3.
Wirtschaftskammermitglieder	77.863	2.870	↑	518.862	17.262	↑	3.

TourismusNews:

Kalenderjahr 2009	OÖ	ΔVorjahr	Trend	Ö	ΔVorjahr	Trend	Rang OÖ
Ankünfte	2.332.057	13.339	↑	32.316.775	-299.585	↓	6.
Nächtigungen	6.856.325	-80.073	↓	124.307.317	-2.411.571	↓	7.

SpecialNews: Arbeitslosigkeit nach Bildung



Quelle: AMS Österreich; Land OÖ, Abt. Statistik

