

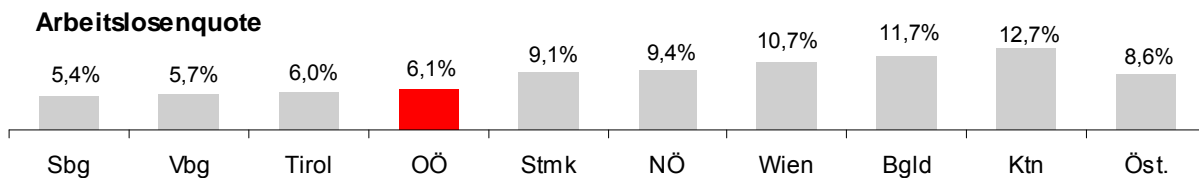
### In Kürze:

- OÖ plus 8.772 unselbständig Beschäftigte
- Arbeitslosenquote (ALQ) von 6,1 Prozent
- niedrigster Stellenandrang in Kirchdorf (Stellenandrangsziffer 3,9)
- 5.916 gemeldete offene Stellen - minus 7,1 Prozent gegenüber dem Vorjahresmonat

### ÖsterreichNews:

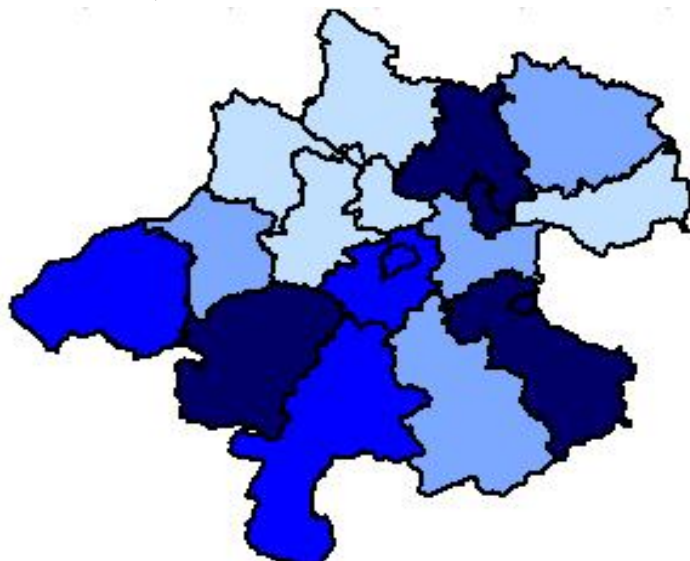
	2009	2010	2011	2012	2013	Trend
ALQ (national)	7,2	6,9	6,8	7,1	7,4	↑
ALQ (EUROSTAT)	4,8	4,4	4,2	4,5	4,7	↑
BIP	-3,8	2,3	3,2	0,4	1,6	↓
F&E-Quote	2,79	2,78	2,79			↔

### ArbeitsmarktNews:

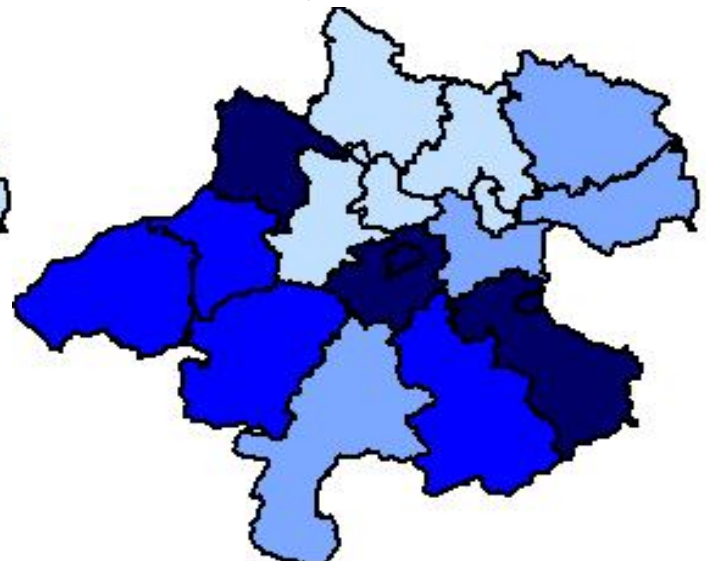


	OÖ	ΔVorjahr	Trend	Ö	ΔVorjahr	Trend	Rang OÖ
Beschäftigte	595.000	8.772	↑	3.377.000	54.085	↑	2.
ALQ	6,1%	-0,1%	↓	8,6%	0,1%	↑	4.
AL	38.757	-45	↓	318.027	8.443	↑	6.
AL Jugend	6.981	60	↑	47.692	1.372	↑	7.
AL über 50J	7.797	403	↑	70.098	4.472	↑	6.
Langzeit-AL	81	16	↑	4.732	-928	↓	1.
Offene Stellen	5.916	-453	↓	25.176	-4.060	↓	1.

Männer ALQ im Dezember nach Bezirken



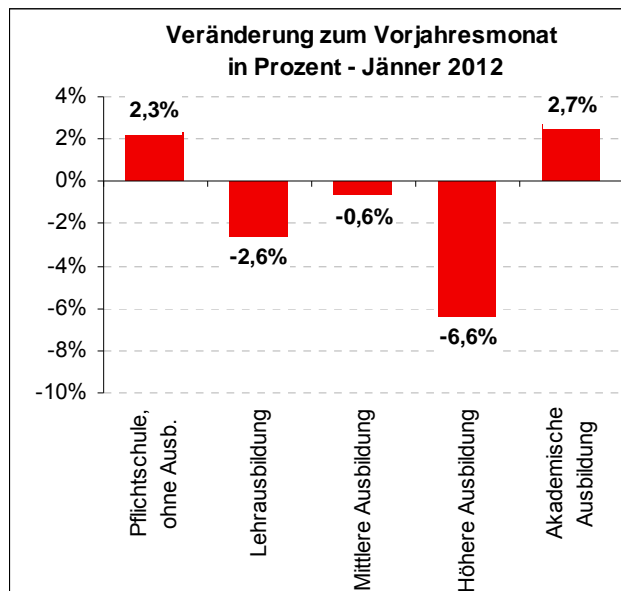
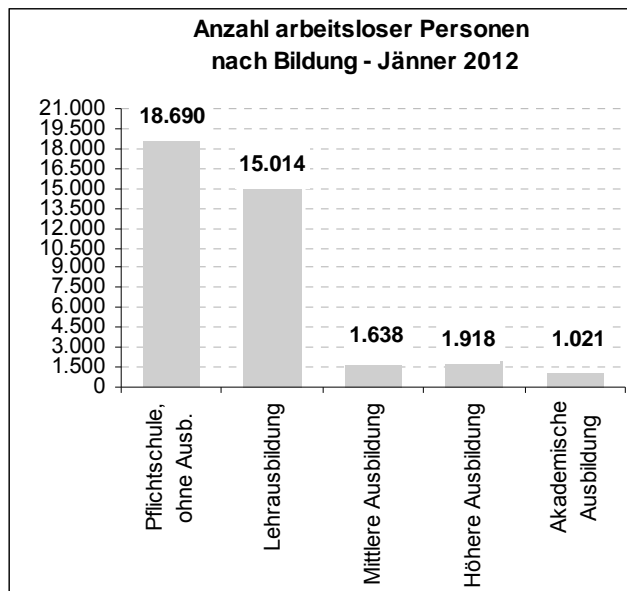
Frauen ALQ im Dezember nach Bezirken



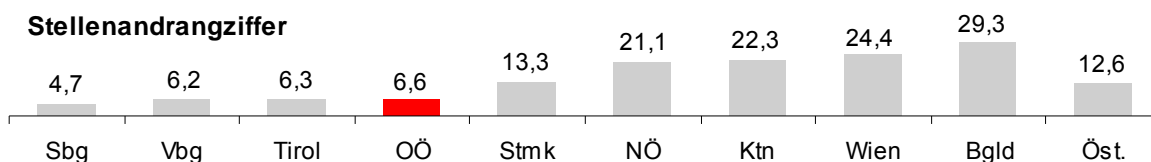
Legende: AL=Arbeitslose, ALQ=Arbeitslosenquote, BIP=Bruttoinlandsprodukt, BRP=Bruttoregionalprodukt, F&E=Forschung&Entwicklung, Rang OÖ: Bundesländer, %-P=Prozentpunkte



## Arbeitslosigkeit nach Bildung



## LehrlingsmarktNews:



Def.: Stellenandrangziffer ist die Anzahl der Arbeitslosen je gemeldeter offener Stelle

Jänner 2012	OÖ	ΔVorjahr	Trend	Ö	ΔVorjahr	Trend	Rang OÖ
Lehrstellensuchende	630	-71	↓	5.103	278	↑	6.
Offene Lehrstellen	535	-4	↓	3.206	230	↑	2.

## UnternehmensNews:

Jahr 2011	OÖ	ΔVorjahr	Trend	Ö	ΔVorjahr	Trend	Rang OÖ
Neugründungen	4.975	-253	↓	35.111	-2.014	↓	3.
Wirtschaftskammermitglieder	82.133	1.892	↑	551.423	14.287	↑	3.

## TourismusNews:

November 2011	OÖ	ΔVorjahr	Trend	Ö	ΔVorjahr	Trend	Rang OÖ
Ankünfte	149.891	9.566	↑	1.560.587	53.309	↑	6.
Nächtigungen	387.903	17.011	↑	3.982.546	141.147	↑	6.

## SpecialNews: Lehrlinge 2011 nach Bundesländern

