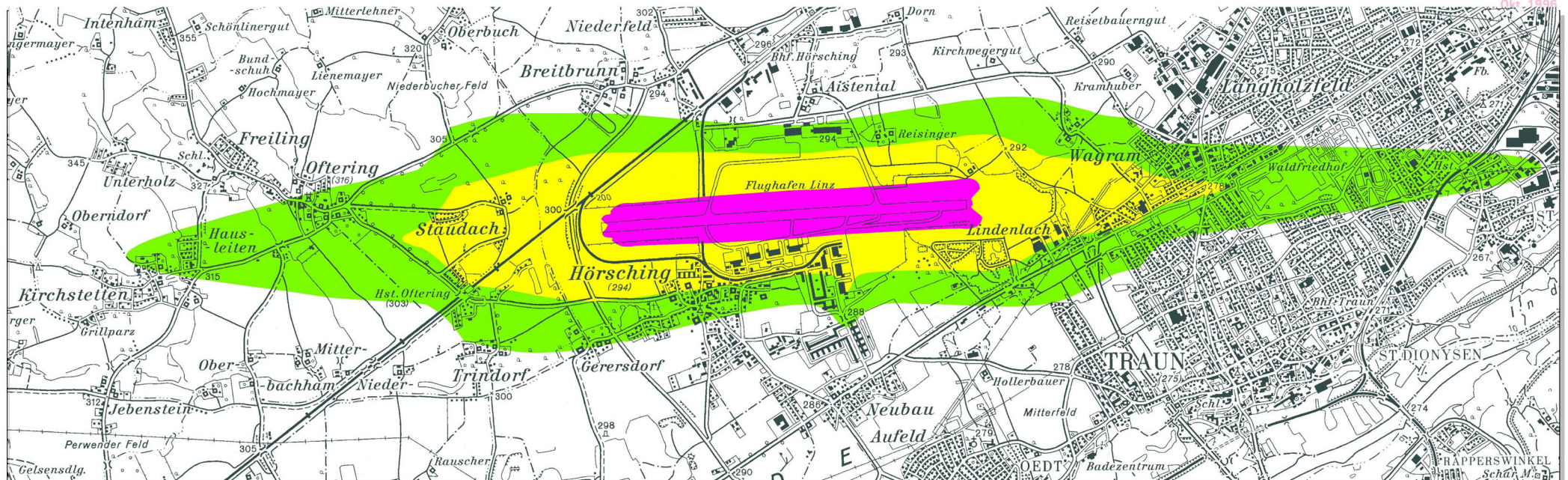


# FLUGLÄRM FLUGHAFEN LINZ PROGNOSE 2010

## FLUGLÄRMZONEN

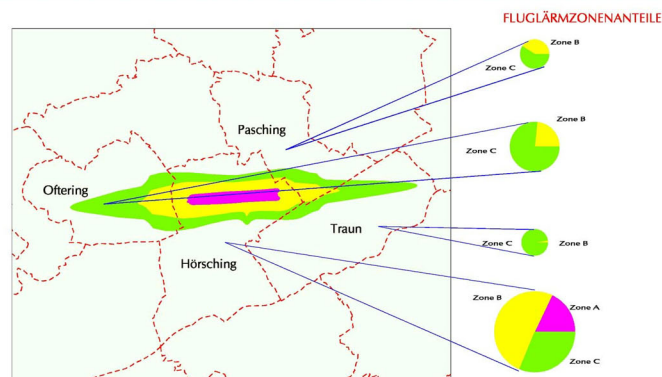
QUELLE: Staatliche autorisierte physikalisch - technische VERSUCHSANSTALT FÜR WÄRME- UND SCHALLTECHNIK am Technologischen Gewerbemuseum Wien (1996)



### FLUGLÄRMZONEN

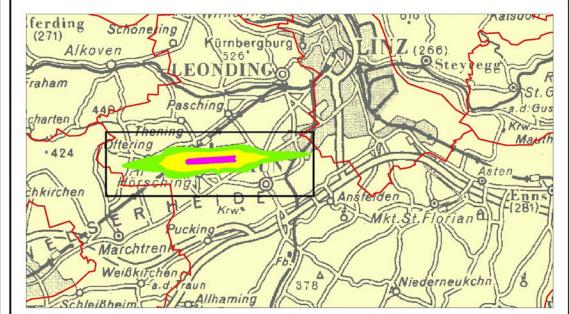
- ZONE A Beurteilungspegel L(DN) über 75 db
  - ZONE B Beurteilungspegel L(DN) 66 - 75 db
  - ZONE C Beurteilungspegel L(DN) 60 - 65 db
- Bezugszeit 5 - 23 Uhr

### FLUGLÄRMZONENANTEILE DER GEMEINDEN



GIS-Bearbeitung: Mag. Thomas EBERT und Andreas ENNIKl ©

### LAGE IM GROSSRAUM



AMT DER O.Ö. LANDESREGIERUNG  
RICHTLINIE - FLUGHAFEN - LINZ  
NUR FÜR DEN DIENSTGEBRAUCH

