

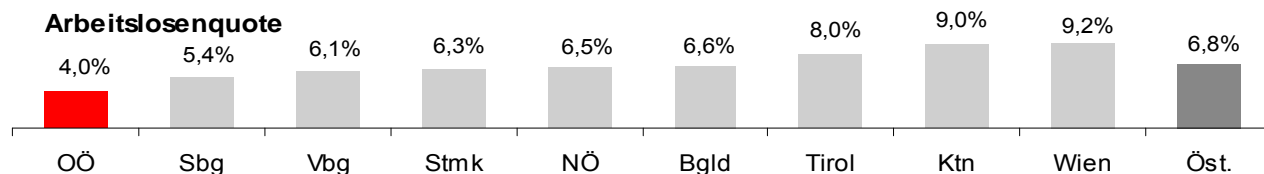
In Kürze:

- OÖ plus 8.667 unselbständig Beschäftigte
- Arbeitslosenquote (ALQ) von 4,0 Prozent
- niedrigster Stellenandrang in Kirchdorf (Stellenandrangsziffer 2,0)
- 8.383 gemeldete offene Stellen - minus 2,0 Prozent gegenüber dem Vorjahresmonat

ÖsterreichNews:

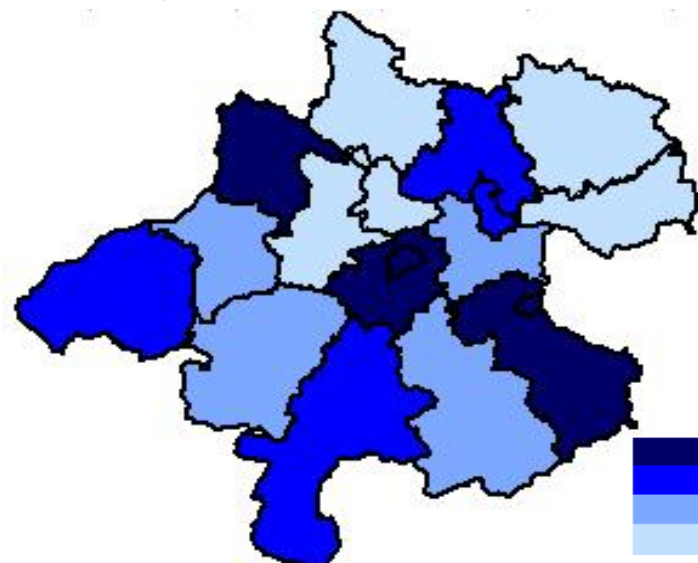
	2009	2010	2011	2012	2013	Trend
ALQ (national)	7,2	6,9	6,7	7,1	7,5	↑
ALQ (EUROSTAT)	4,8	4,4	4,2	4,6	4,8	↑
BIP	-3,8	2,3	3,1	0,4	1,4	↑
F&E-Quote	2,72	2,79	2,74	2,80		↑

ArbeitsmarktNews:


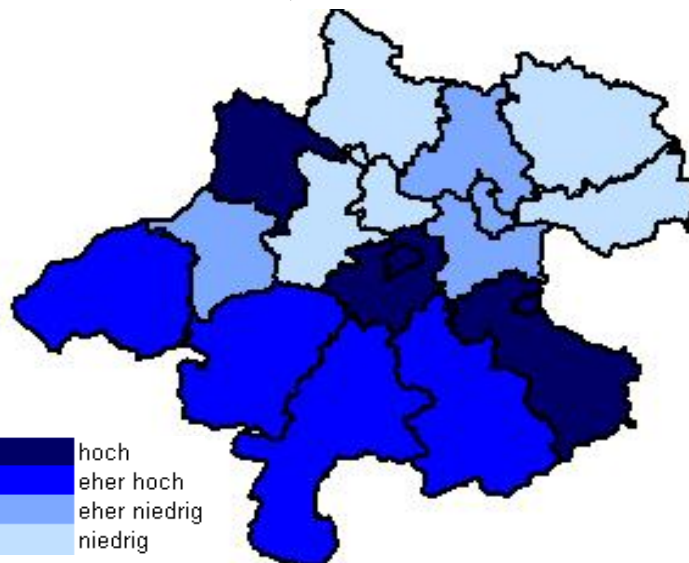


	OÖ	ΔVorjahr	Trend	Ö	ΔVorjahr	Trend	Rang OÖ
Beschäftigte	613.000	8.667	↑	3.430.000	50.889	↑	2.
ALQ	4,0%	0,2%	↑	6,8%	0,3%	↑	1.
AL	25.229	1.772	↑	251.823	15.519	↑	5.
AL Jugend	4.904	341	↑	38.903	1.686	↑	6.
AL über 50J	5.352	510	↑	57.892	5.528	↑	6.
Langzeit-AL	93	42	↑	4.903	-134	↓	2.
Offene Stellen	8.383	-168	↓	32.017	-4.008	↓	1.

Männer ALQ im März nach Bezirken



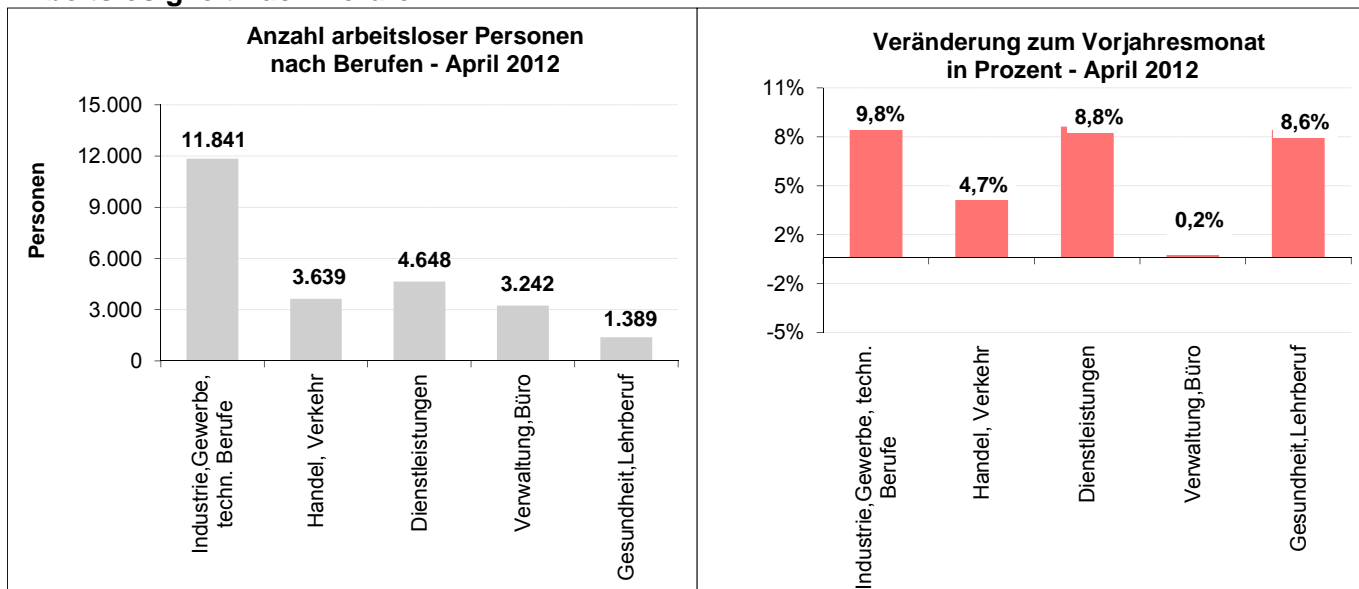
Frauen ALQ im März nach Bezirken



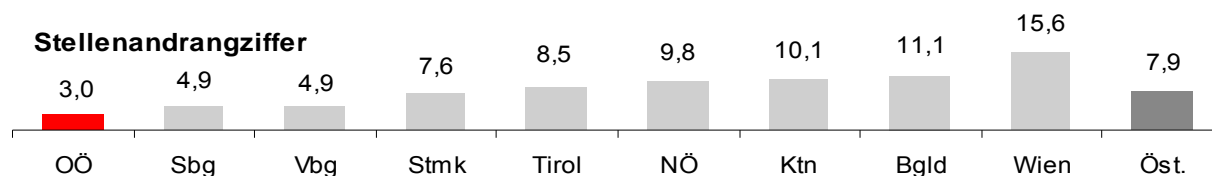
Legende: AL=Arbeitslose, ALQ=Arbeitslosenquote, BIP=Bruttoinlandsprodukt, BRP=Bruttoregionalprodukt, F&E=Forschung&Entwicklung, Rang OÖ: Bundesländer, %-P=Prozentpunkte



Arbeitslosigkeit nach Berufen



LehrlingsmarktNews:



Def.: Stellenandrangziffer ist die Anzahl der Arbeitslosen je gemeldeter offener Stelle

April 2012	OÖ	ΔVorjahr	Trend	Ö	ΔVorjahr	Trend	Rang OÖ
Lehrstellensuchende	626	35	↑	4.562	146	↑	6.
Offene Lehrstellen	517	-60	↓	3.714	280	↑	3.

UnternehmensNews:

Jahr 2011	OÖ	ΔVorjahr	Trend	Ö	ΔVorjahr	Trend	Rang OÖ
Neugründungen	4.975	-253	↓	35.111	-2.014	↓	3.
Wirtschaftskammermitglieder	82.133	1.892	↑	551.423	14.287	↑	3.

TourismusNews:

Februar 2012	OÖ	ΔVorjahr	Trend	Ö	ΔVorjahr	Trend	Rang OÖ
Ankünfte	156.086	10.228	↑	3.529.784	329.057	↑	7.
Nächtigungen	496.028	33.200	↑	16.648.922	1.813.404	↑	7.

SpecialNews: Entwicklung der Arbeitslosenquote in OÖ

