



LAND

OBERÖSTERREICH

# »Oberösterreich auf dem Weg in die Zukunft«

4.6.2009

Power Tower Energie AG OÖ

HR Dr. Ernst Fürst



## Teil 1: Aktuelle Entwicklungen und Trends

- Bevölkerungsentwicklung
- Wirtschaftliche Entwicklung
- gesellschaftliche Trends

## Teil 2: Bevölkerungsprognosen für Oberösterreich

- Altersstrukturen verschieben sich
- Kinderzahl rückläufig
- Erwerbstätige - Zu- und Abgang
- Seniorenzahl steigend

## Teil 3: Herausforderungen für die Zukunft

- Regionalentwicklung
- Bildung, Integration
- Gesundheit – Pflege
- Familie

### 1 Entwicklung

Bevölkerung  
Wirtschaft  
Gesellschaft

### 2 Prognosen

Altersstruktur  
Jugendliche  
Erwerbstätige  
Senioren

### 3 Zukunft

Regionen  
Bildung  
Gesundheit  
Soziales Netz



LAND

OBERÖSTERREICH

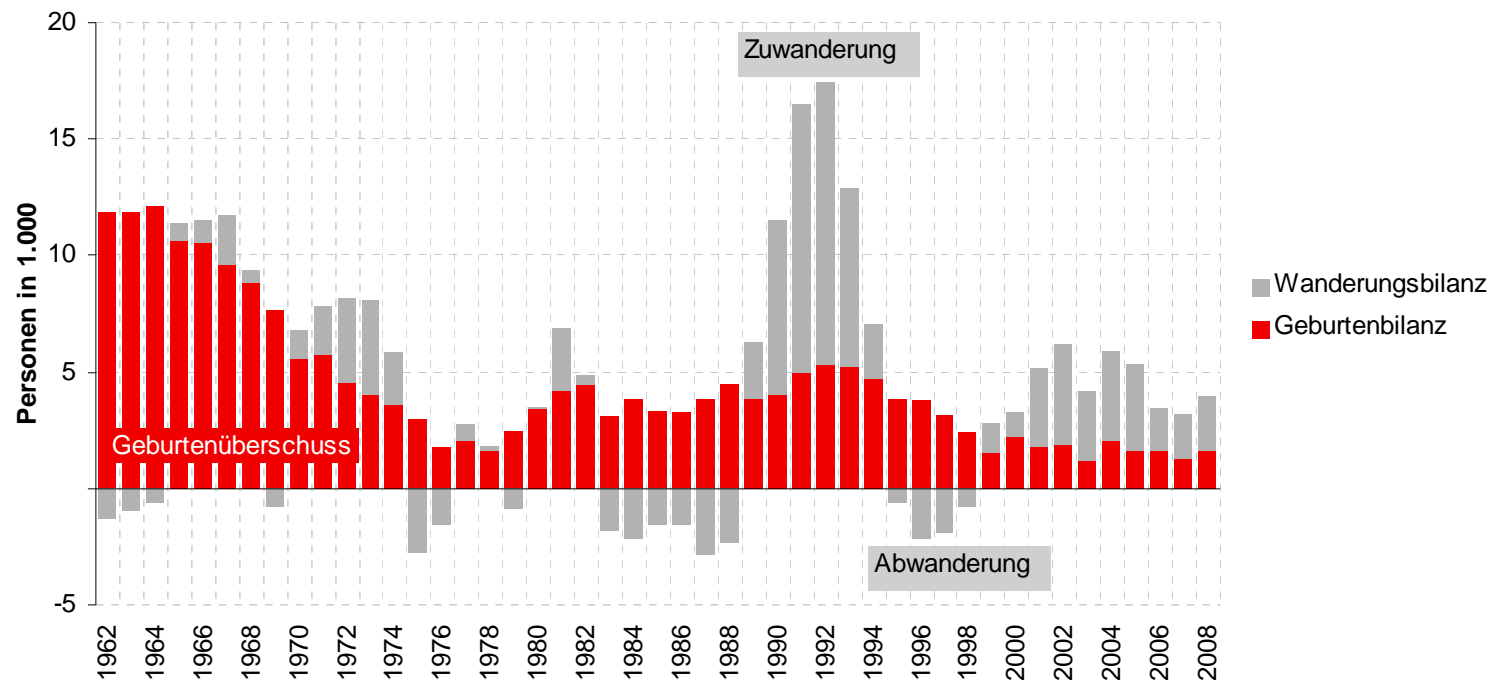
# Entwicklungen und Trends

# Bevölkerung: Geburtenüberschuss schwindet



LAND  
OBERÖSTERREICH

## OÖ. Bevölkerungsveränderung durch Geburten- und Wanderungsbilanz 1962 bis 2008



### 1 Entwicklung

Bevölkerung  
Wirtschaft  
Gesellschaft

### 2 Prognosen

Altersstruktur  
Jugendliche  
Erwerbstätige  
Senioren

### 3 Zukunft

Regionen  
Bildung  
Gesundheit  
Soziales Netz

Quelle: Demogr. Indikatoren von Statistik Austria; Land OÖ, Abt. Statistik



# Einwohnerzahl - Zentralisierungstendenz

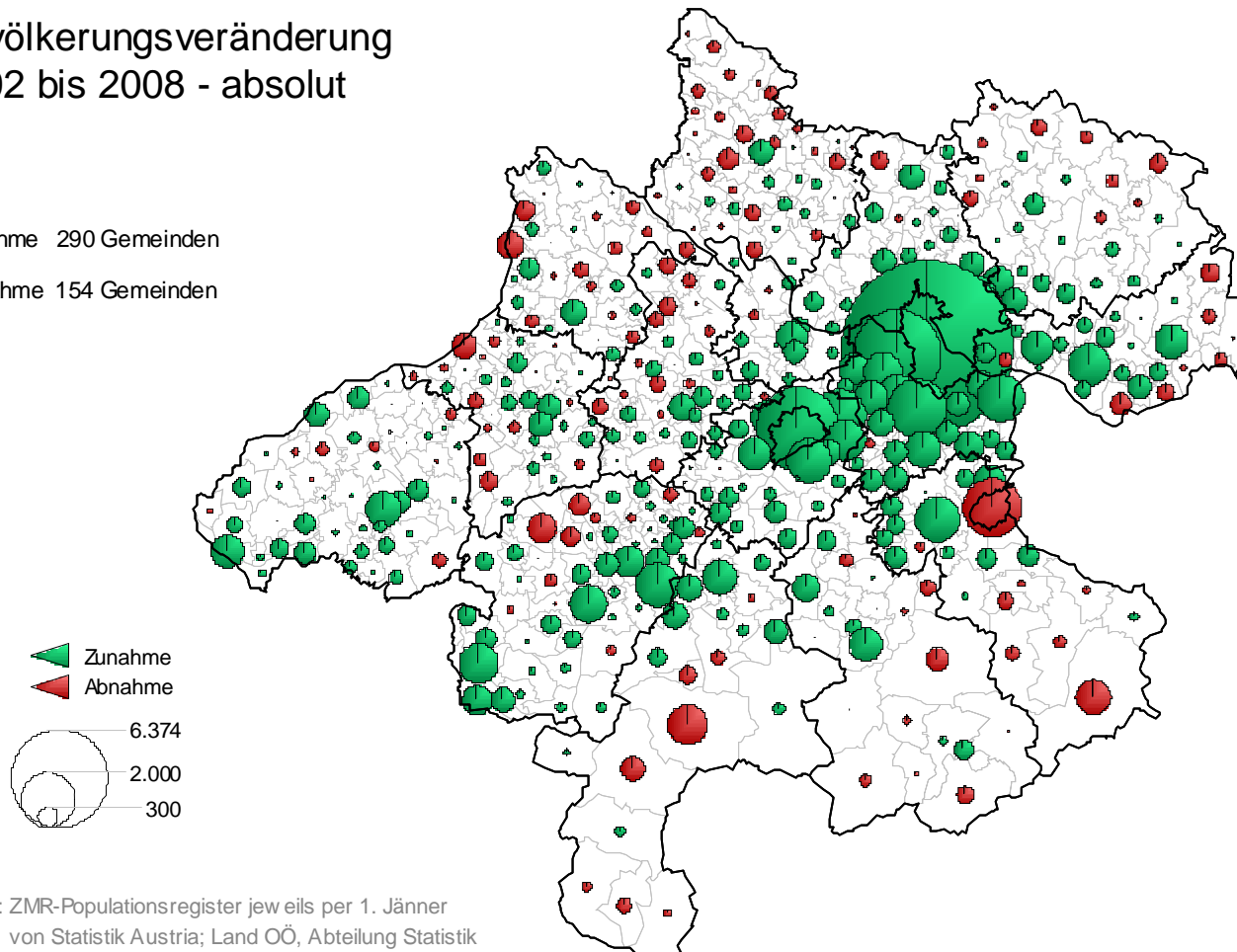


LAND  
OBERÖSTERREICH

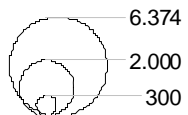
## Bevölkerungsveränderung 2002 bis 2008 - absolut

Zunahme 290 Gemeinden

Abnahme 154 Gemeinden



▲ Zunahme  
▲ Abnahme



Quelle: ZMR-Populationsregister jew eils per 1. Jänner  
von Statistik Austria; Land OÖ, Abteilung Statistik

### 1 Entwicklung

Bevölkerung

Wirtschaft

Gesellschaft

### 2 Prognosen

Altersstruktur

Jugendliche

Erwerbstätige

Senioren

### 3 Zukunft

Regionen

Bildung

Gesundheit

Soziales Netz

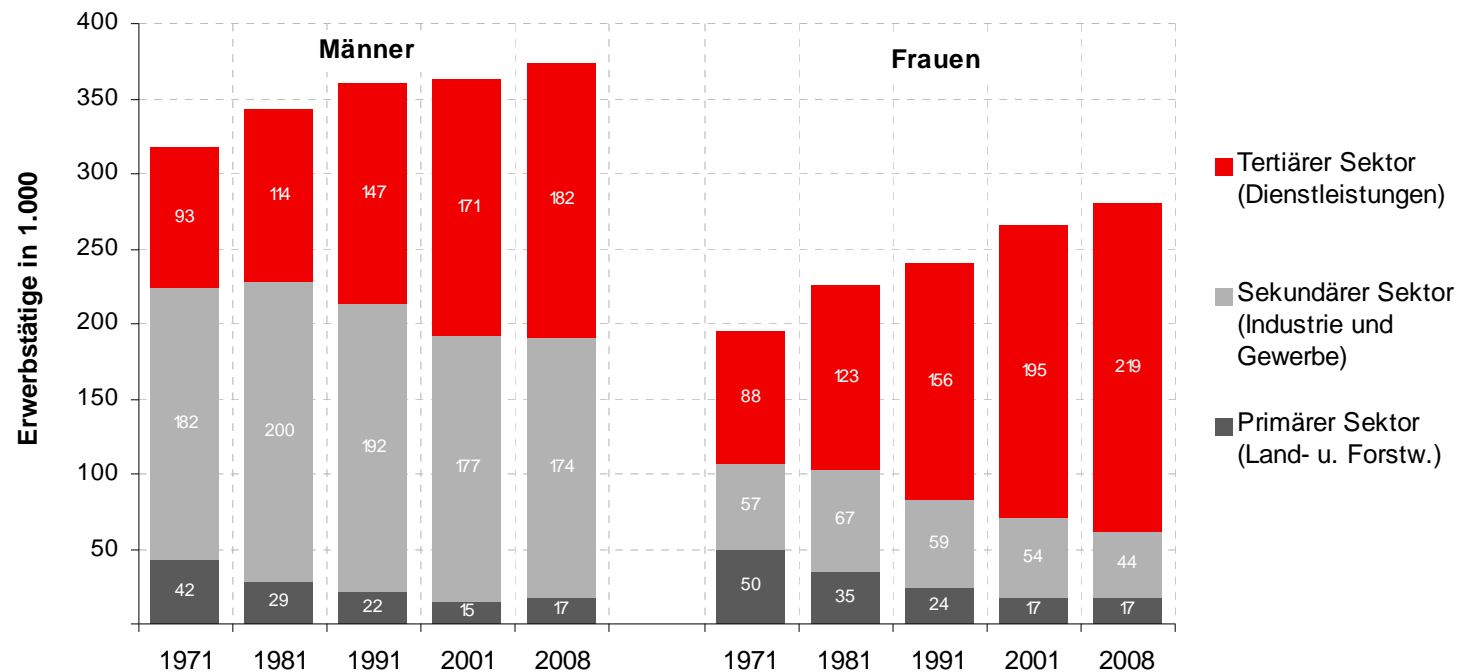


# Erwerbstätige: Frauenzahl steigt rapid



LAND  
OBERÖSTERREICH

## Veränderung der Beschäftigtenstruktur in OÖ 1971 bis 2008 – nach Wirtschaftssektoren



**1 Entwicklung**  
Bevölkerung  
Wirtschaft  
Gesellschaft

**2 Prognosen**  
Altersstruktur  
Jugendliche  
Erwerbstätige  
Senioren

**3 Zukunft**  
Regionen  
Bildung  
Gesundheit  
Soziales Netz

Quelle: Datenbank ISIS von Statistik Austria; Land OÖ, Abt. Statistik

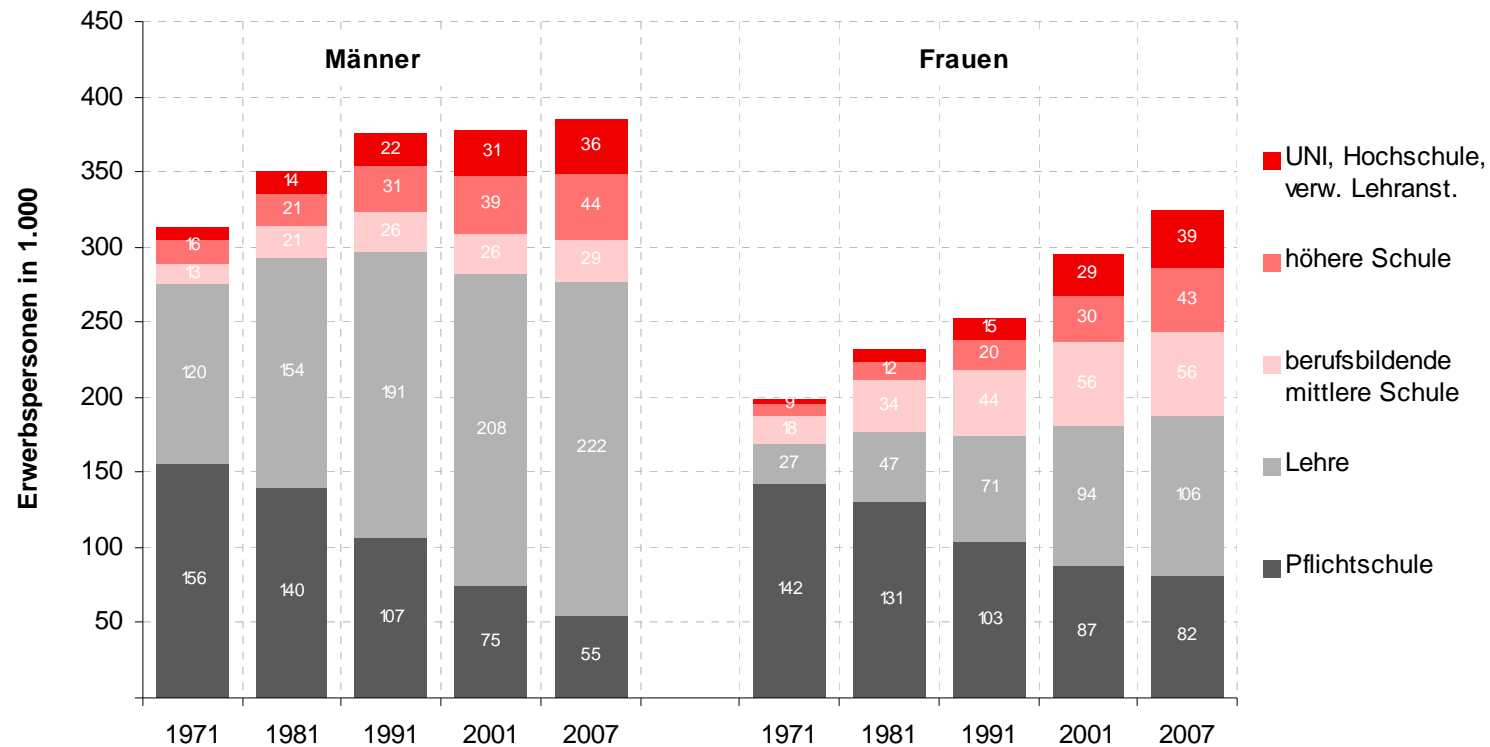


# Bildungsgrad der Erwerbstätigen nimmt zu



LAND  
OBERÖSTERREICH

## Veränderung des Bildungsstandes der Erwerbspersonen



**1 Entwicklung**  
Bevölkerung  
Wirtschaft  
Gesellschaft

**2 Prognosen**  
Altersstruktur  
Jugendliche  
Erwerbstätige  
Senioren

**3 Zukunft**  
Regionen  
Bildung  
Gesundheit  
Soziales Netz

Quelle: Volkszählungen bzw. 2007 Mikrozensus von Statistik Austria; Land OÖ, Abt. Statistik

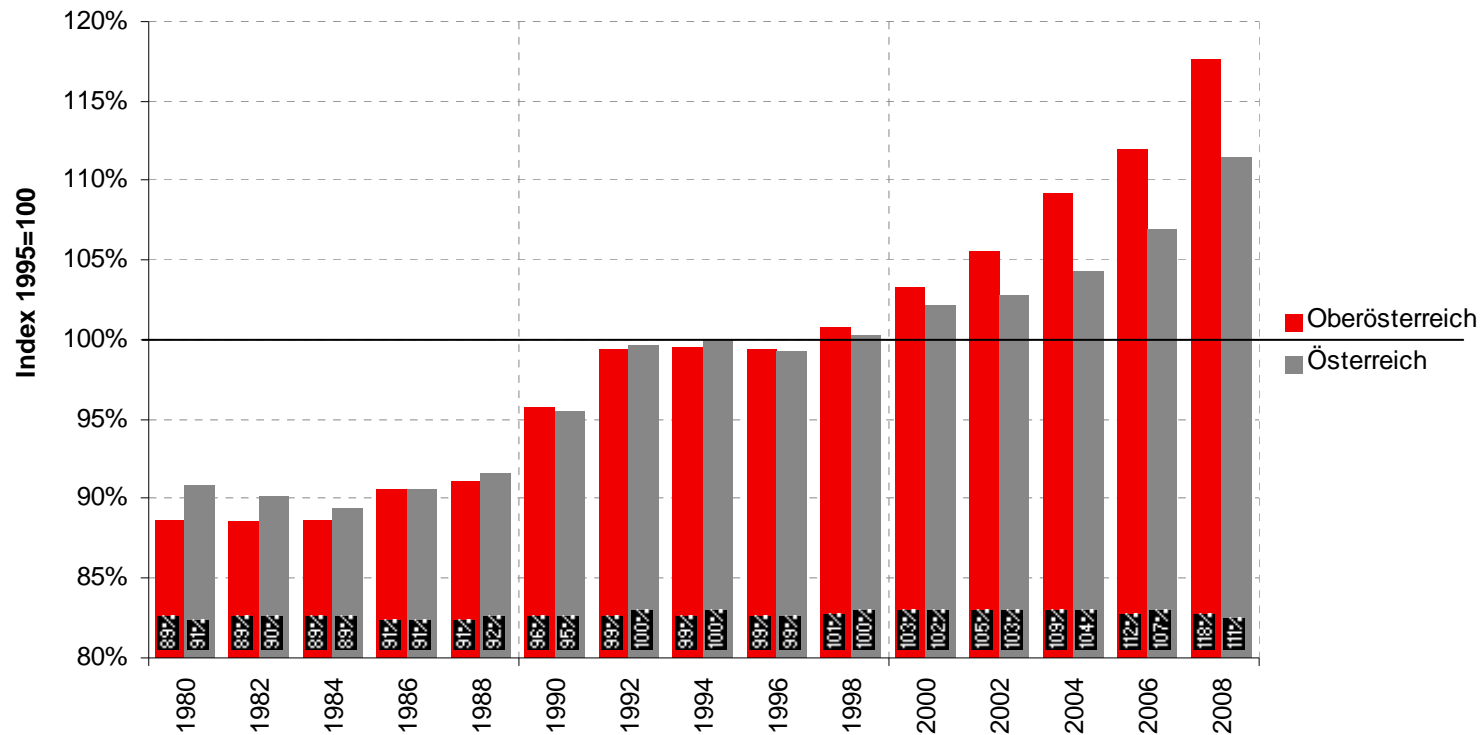


# Beschäftigtenzahl steigt überdurchschnittlich



LAND  
OBERÖSTERREICH

## Entwicklung der HV-Beschäftigtenzahl 1980 - 2008 Index 1995=100



**1 Entwicklung**  
Bevölkerung  
Wirtschaft  
Gesellschaft

**2 Prognosen**  
Altersstruktur  
Jugendliche  
Erwerbstätige  
Senioren

**3 Zukunft**  
Regionen  
Bildung  
Gesundheit  
Soziales Netz

Quelle: Hauptverband der Sozialversicherungsträger, Land OÖ, Abt. Statistik,

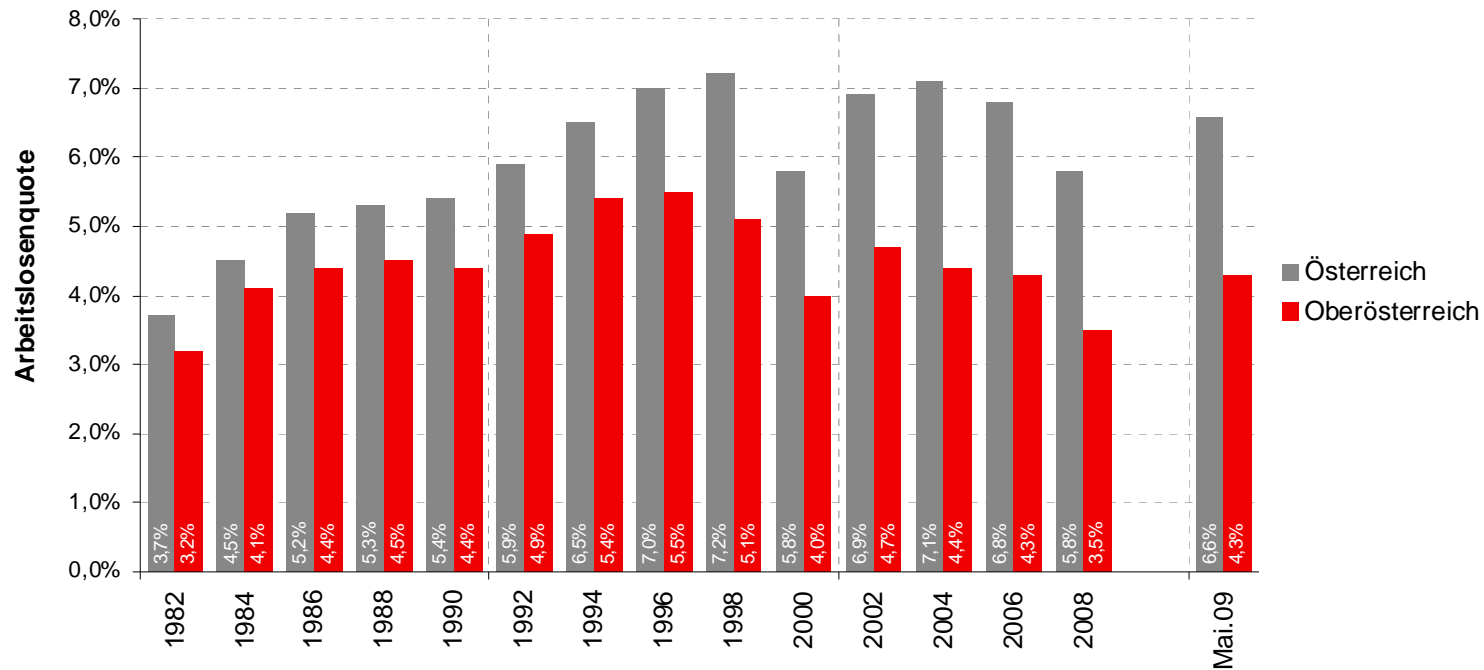


# Niedrigste Arbeitslosigkeit



LAND  
OBERÖSTERREICH

## Arbeitslosenquote Österreich Oberösterreich 1980 - 2008



**1 Entwicklung**  
Bevölkerung  
Wirtschaft  
Gesellschaft

**2 Prognosen**  
Altersstruktur  
Jugendliche  
Erwerbstätige  
Senioren

**3 Zukunft**  
Regionen  
Bildung  
Gesundheit  
Soziales Netz

Quelle: AMS, Land OÖ, Abt. Statistik

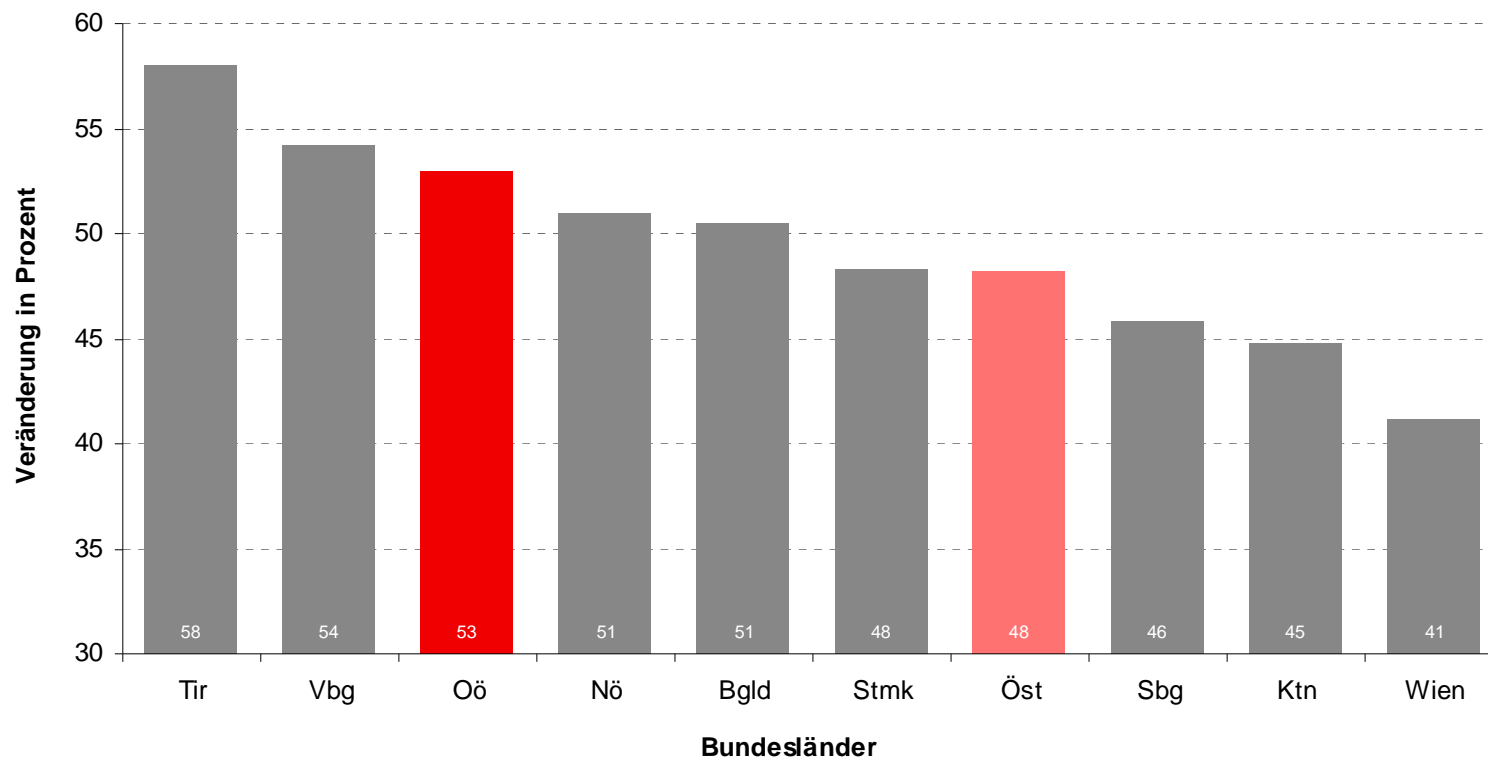


# BIP – überdurchschnittliches Wachstum



LAND  
OBERÖSTERREICH

## Veränderung der Wirtschaftsleistung 1995-2006



### 1 Entwicklung

- Bevölkerung
- Wirtschaft
- Gesellschaft

### 2 Prognosen

- Altersstruktur
- Jugendliche
- Erwerbstätige
- Senioren

### 3 Zukunft

- Regionen
- Bildung
- Gesundheit
- Soziales Netz

Quelle: Land OÖ, Abt. Statistik, Statistik Austria

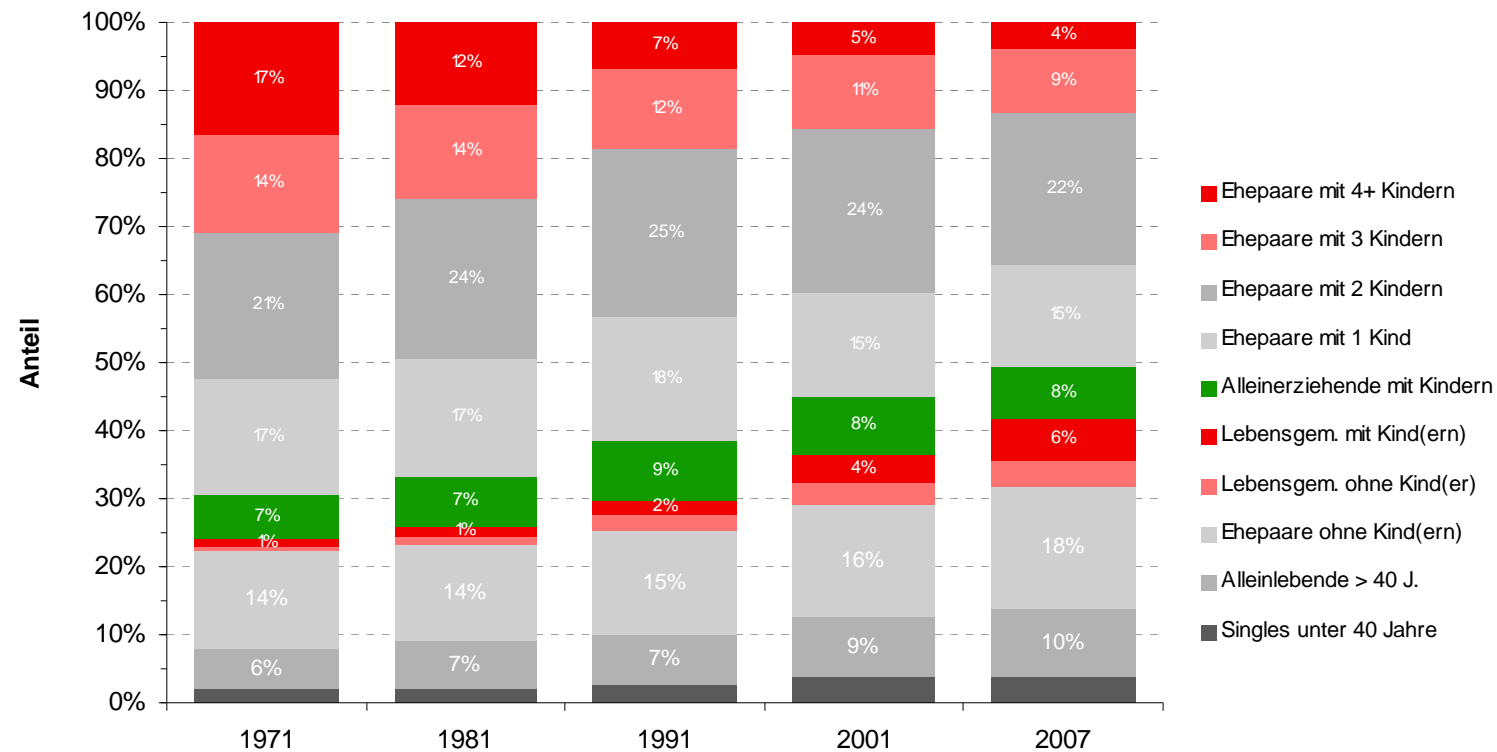


# Vielfalt der Familienformen nimmt zu



LAND  
OBERÖSTERREICH

## Veränderung der Familienstrukturen 1971 - 2007



### 1 Entwicklung

Bevölkerung  
Wirtschaft  
Gesellschaft

### 2 Prognosen

Altersstruktur  
Jugendliche  
Erwerbstätige  
Senioren

### 3 Zukunft

Regionen  
Bildung  
Gesundheit  
Soziales Netz

Quelle: Mikrozensus Statistik Austria, Land OÖ, Abt. Statistik,





LAND

OBERÖSTERREICH

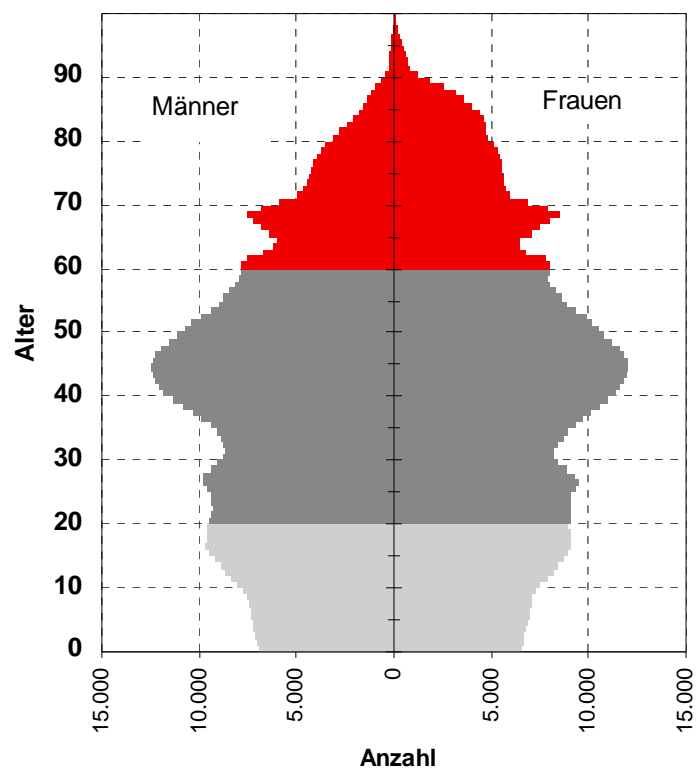
# Bevölkerungsprognose für Oberösterreich

# Mächtiger Kopf auf schwachen Schultern

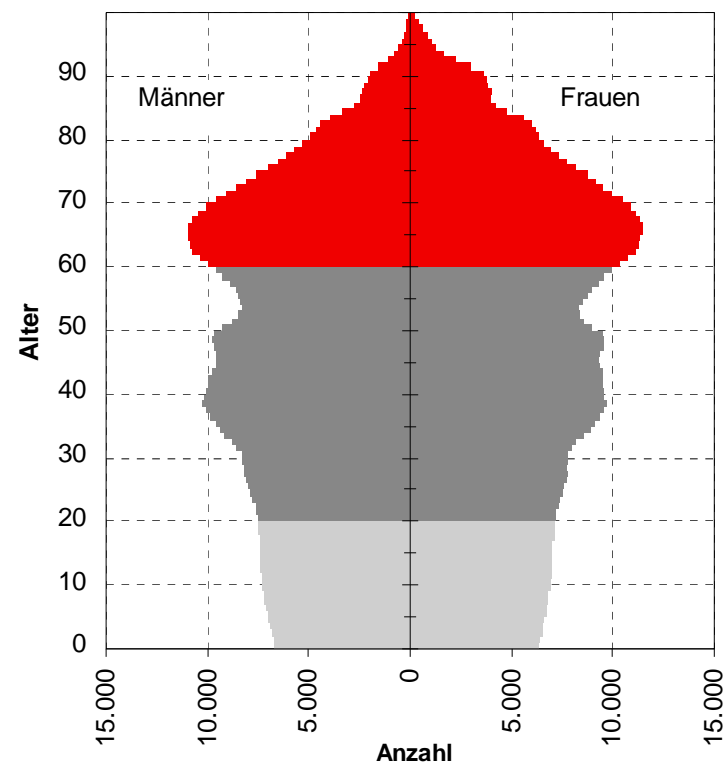


LAND  
OBERÖSTERREICH

Oberösterreich 2008



Oberösterreich 2030



**1 Entwicklung**  
Bevölkerung  
Wirtschaft  
Gesellschaft

**2 Prognosen**  
Altersstruktur  
Jugendliche  
Erwerbstätige  
Senioren

**3 Zukunft**  
Regionen  
Bildung  
Gesundheit  
Soziales Netz

Quelle: Statistik Austria, Land OÖ, Abt. Statistik

Pyramide

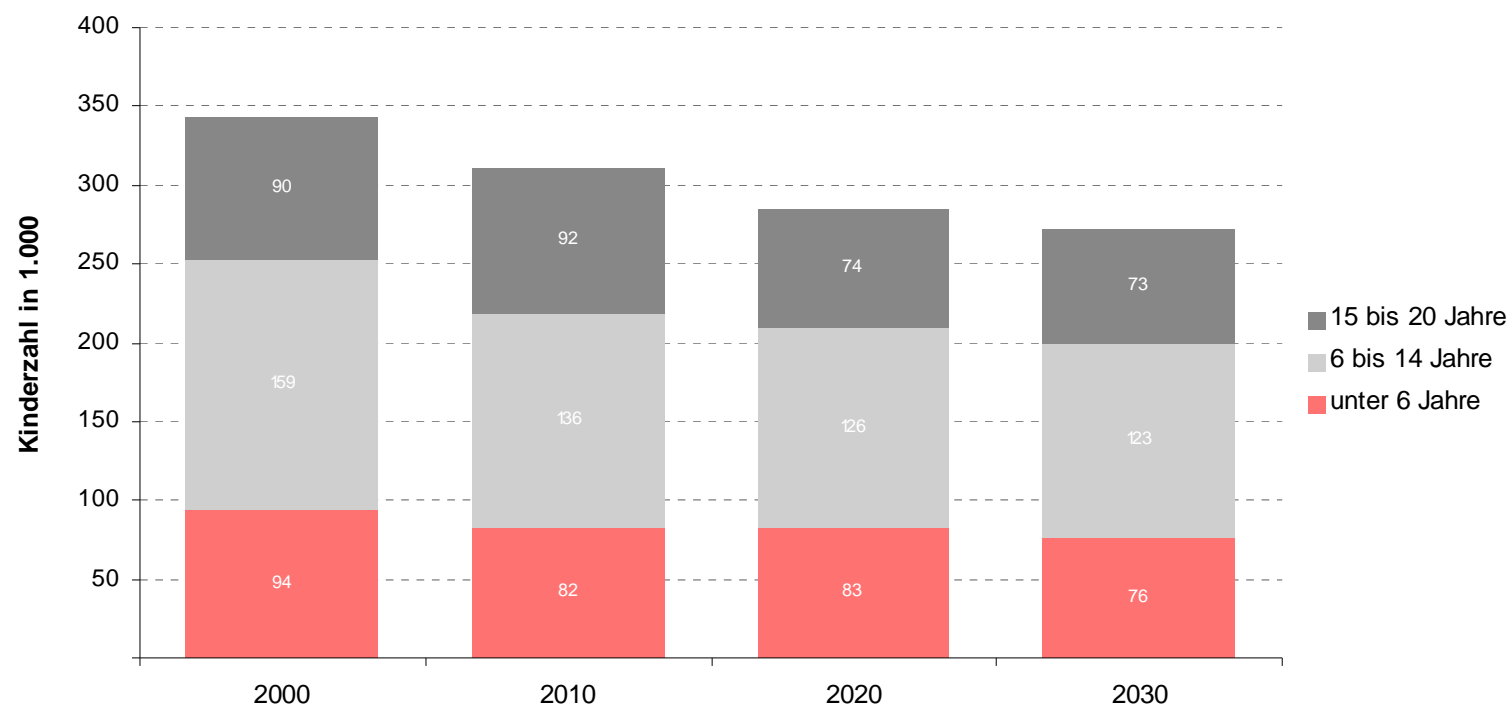


# Immer weniger Jugendliche



LAND  
OBERÖSTERREICH

## Kinder und Jugendliche - Altersgruppen 2000 bis 2030



### 1 Entwicklung

Bevölkerung  
Wirtschaft  
Gesellschaft

### 2 Prognosen

Altersstruktur  
Jugendliche  
Erwerbstätige  
Senioren

### 3 Zukunft

Regionen  
Bildung  
Gesundheit  
Soziales Netz

Quelle: Land OÖ, Abt. Statistik, Statistik Austria

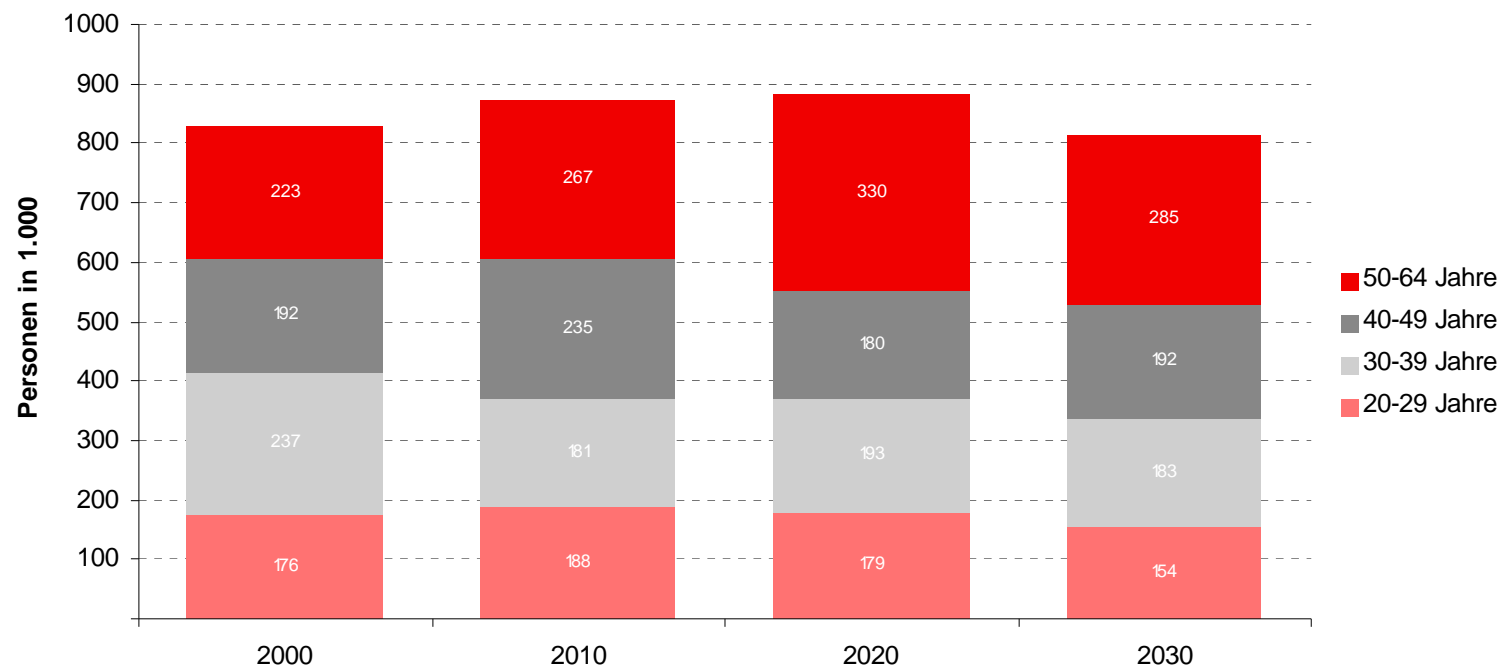


# Starke Verschiebung bei Arbeitskräften



LAND  
OBERÖSTERREICH

## Personen im erwerbsfähigen Alter



### 1 Entwicklung

Bevölkerung  
Wirtschaft  
Gesellschaft

### 2 Prognosen

Altersstruktur  
Jugendliche  
Erwerbstätige  
Senioren

### 3 Zukunft

Regionen  
Bildung  
Gesundheit  
Soziales Netz

Quelle: Land OÖ, Abt. Statistik, Statistik Austria

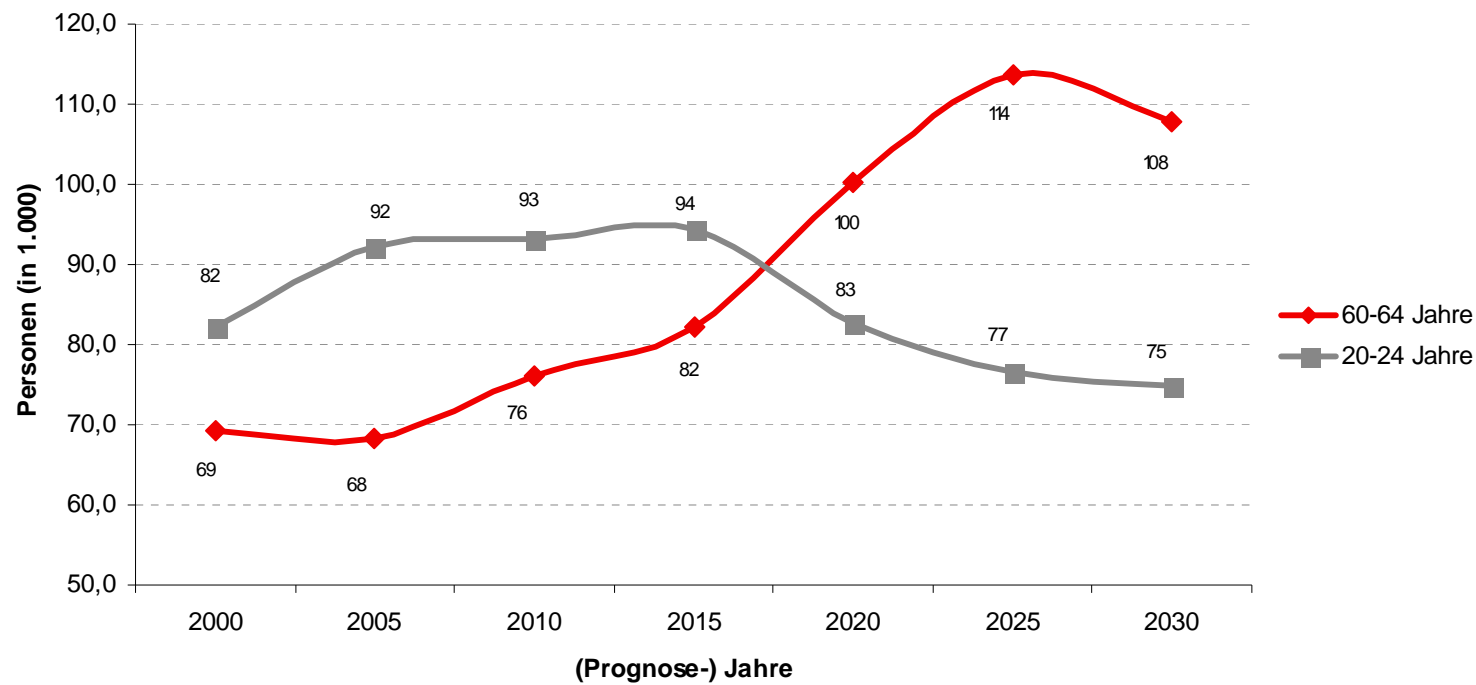


# Arbeitskräftepotential wird kleiner



LAND  
OBERÖSTERREICH

## Erwerbsleben Ein- und Austritte 1981-2030



### 1 Entwicklung

Bevölkerung  
Wirtschaft  
Gesellschaft

### 2 Prognosen

Altersstruktur  
Jugendliche  
Erwerbstätige  
Senioren

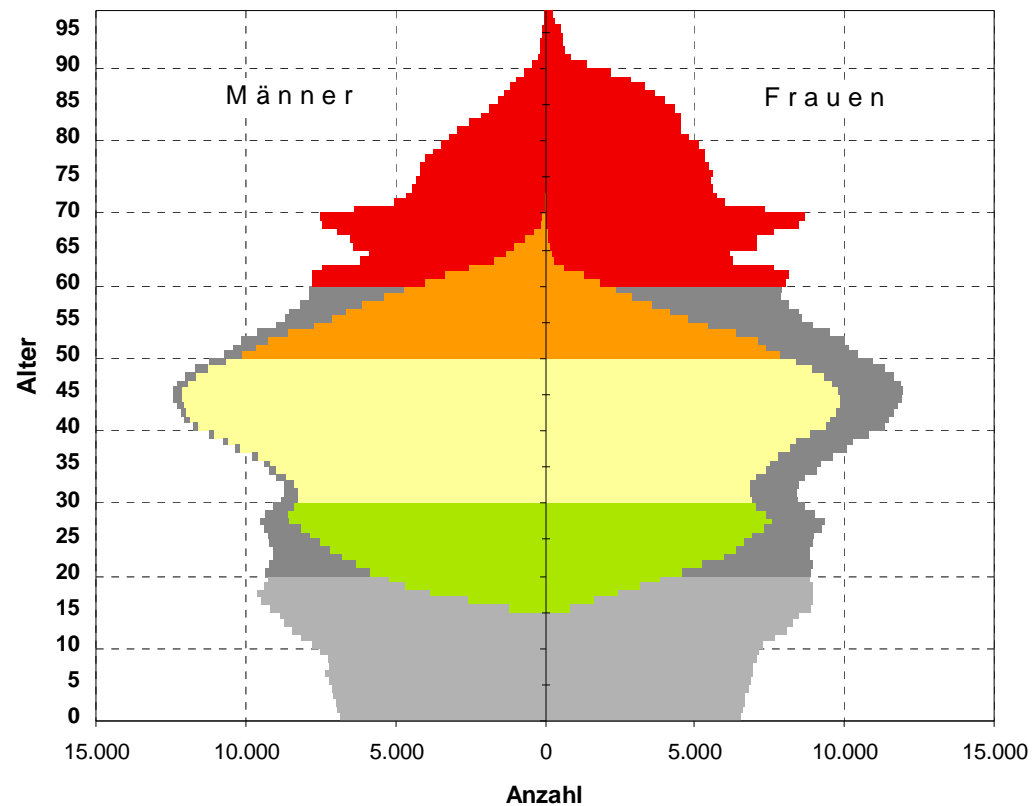
### 3 Zukunft

Regionen  
Bildung  
Gesundheit  
Soziales Netz

Quelle: Land OÖ, Abt. Statistik, Statistik Austria



## Bevölkerung und Erwerbspersonen 2009



### 1 Entwicklung

Bevölkerung  
Wirtschaft  
Gesellschaft

### 2 Prognosen

Altersstruktur  
Jugendliche  
Erwerbstätige  
Senioren

### 3 Zukunft

Regionen  
Bildung  
Gesundheit  
Soziales Netz

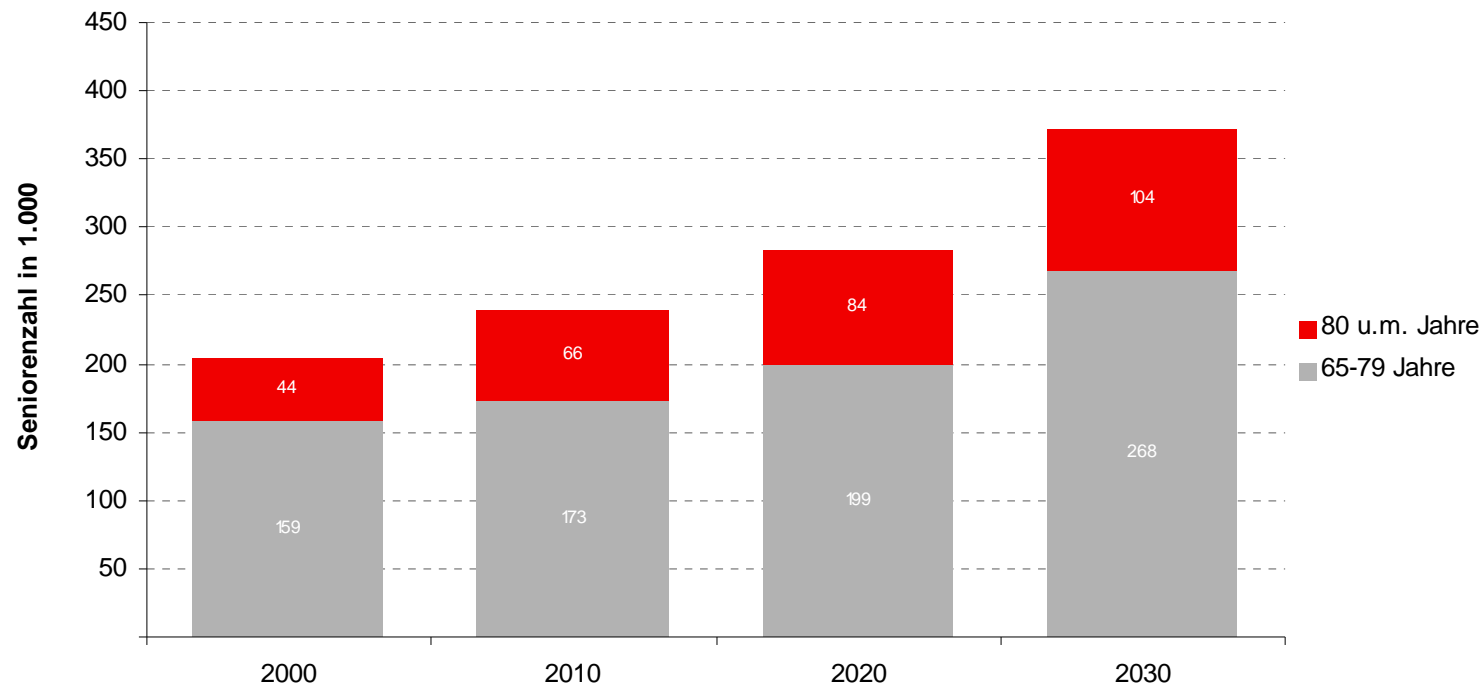
Quelle: Statistik Austria, Land OÖ, Abt. Statistik

# Seniorenzahl steigt rapide



LAND  
OBERÖSTERREICH

## Senioren - Altersgruppen 2000 bis 2030



### 1 Entwicklung

Bevölkerung  
Wirtschaft  
Gesellschaft

### 2 Prognosen

Altersstruktur  
Jugendliche  
Erwerbstätige  
Senioren

### 3 Zukunft

Regionen  
Bildung  
Gesundheit  
Soziales Netz

Quelle: Land OÖ, Abt. Statistik, Statistik Austria





LAND

OBERÖSTERREICH

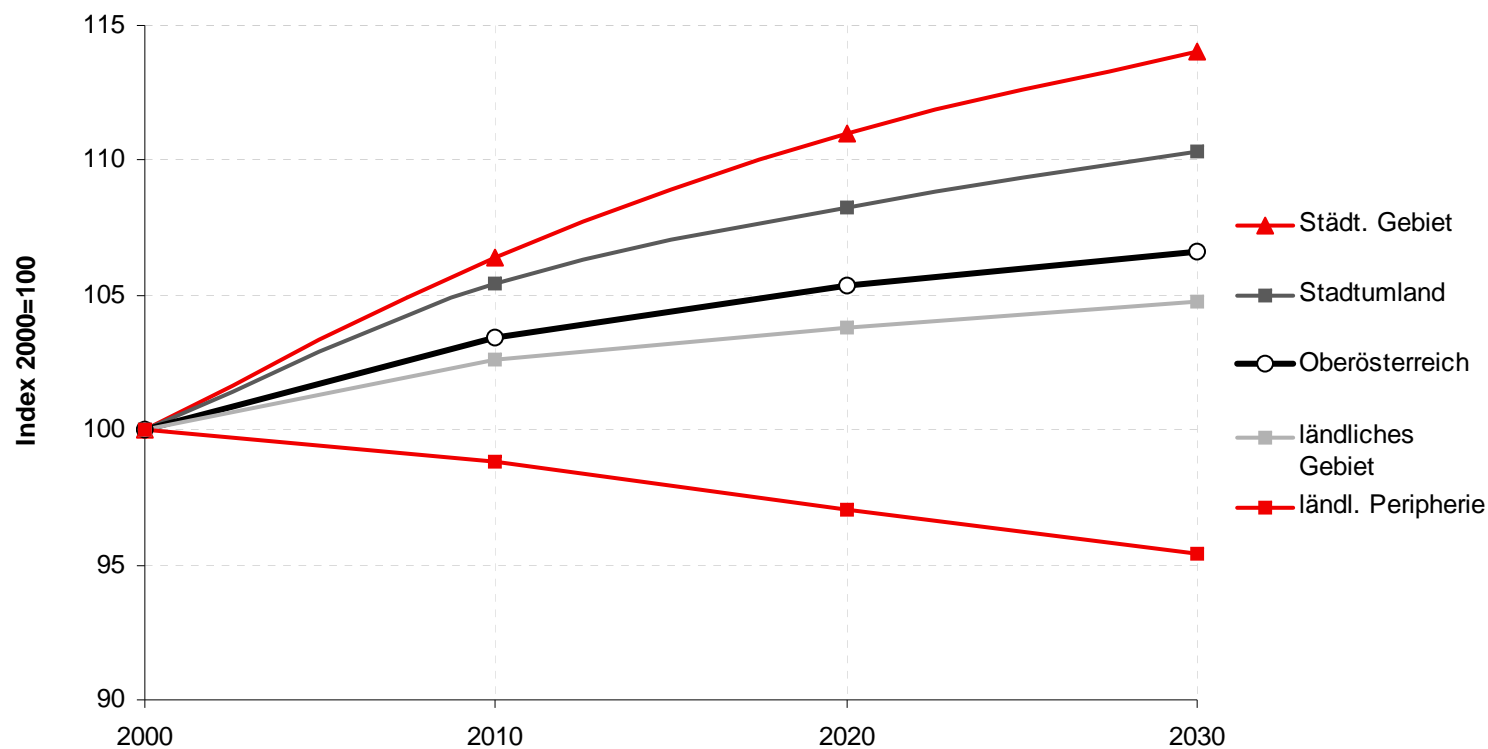
# Herausforderungen für die Zukunft

# Entlegene Gebiete – Bevölkerungsschwund



LAND  
OBERÖSTERREICH

## Erwartete Bevölkerungsentwicklung in den Regionen



**1 Entwicklung**  
Bevölkerung  
Wirtschaft  
Gesellschaft

**2 Prognosen**  
Altersstruktur  
Jugendliche  
Erwerbstätige  
Senioren

**3 Zukunft**  
Regionen  
Bildung  
Gesundheit  
Soziales Netz

Quelle: Land OÖ, Abt. Statistik, Statistik Austria

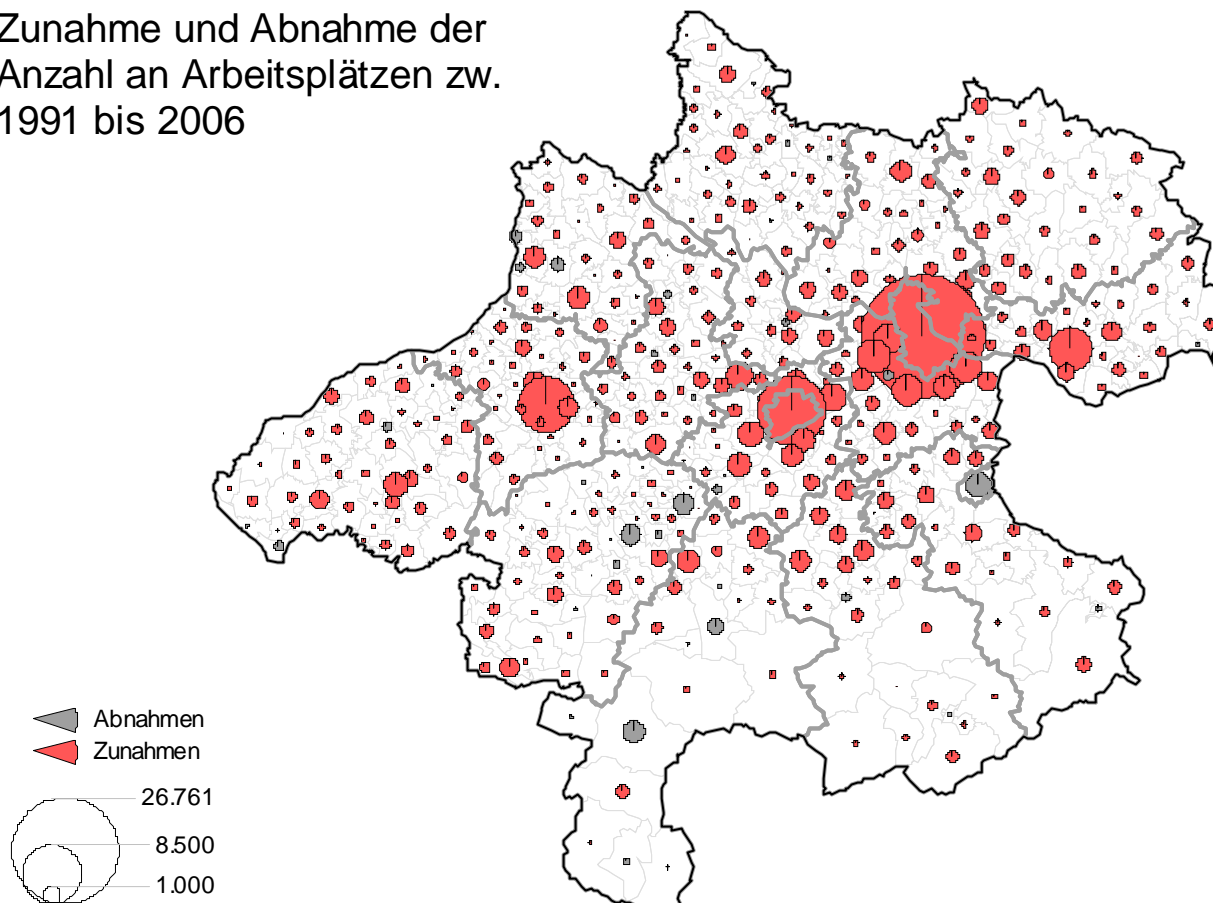


# Arbeitsplatz-Zunahme auch am Land

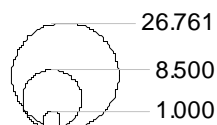


LAND  
OBERÖSTERREICH

Zunahme und Abnahme der  
Anzahl an Arbeitsplätzen zw.  
1991 bis 2006



Abnahmen  
Zunahmen



Quelle: Arbeitsstätten- bzw. Proberegisterzählung von Statistik Austria; Land OÖ, Abteilung Statistik

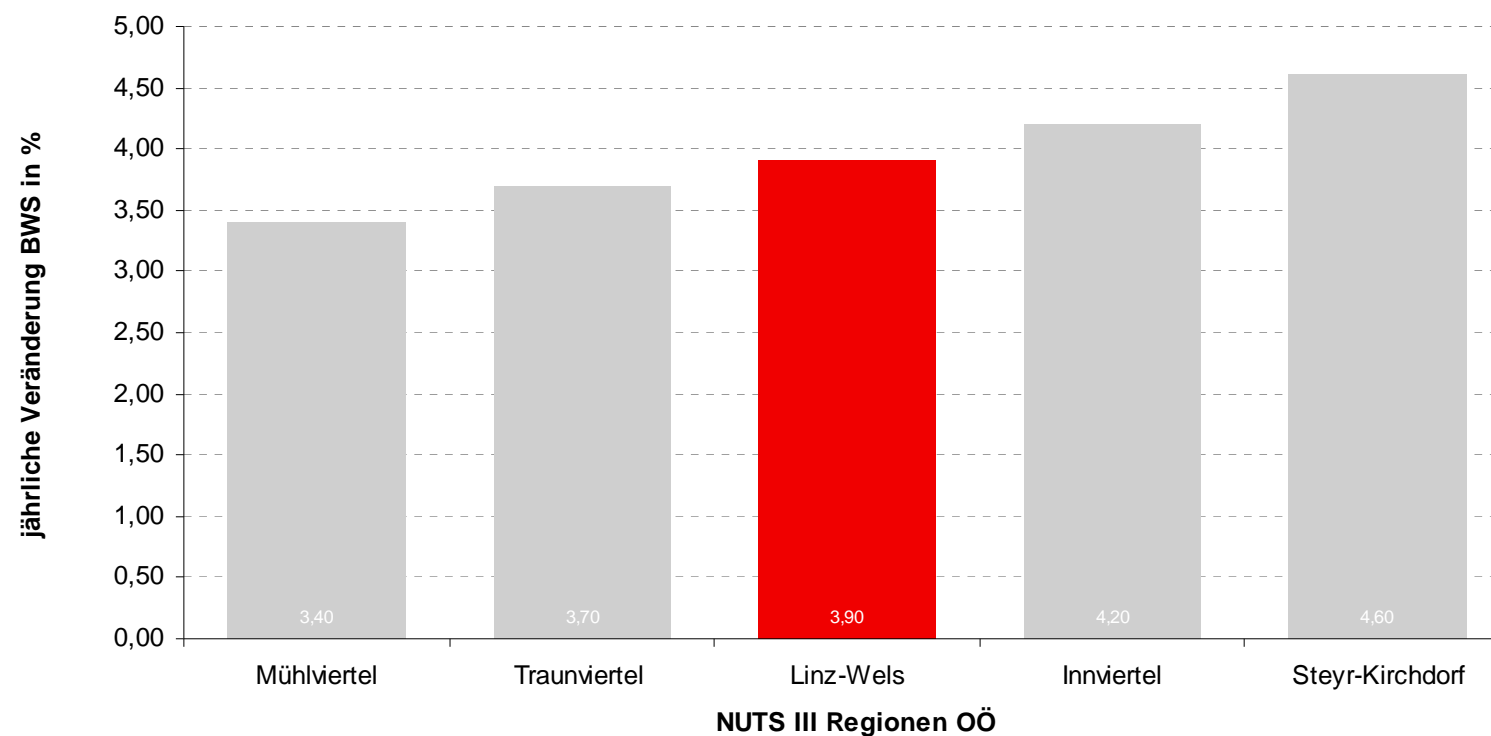
**1 Entwicklung**  
Bevölkerung  
Wirtschaft  
Gesellschaft

**2 Prognosen**  
Altersstruktur  
Jugendliche  
Erwerbstätige  
Senioren

**3 Zukunft**  
**Regionen**  
Bildung  
Gesundheit  
Soziales Netz



## Veränderung der Wirtschaftsleistung 1995-2006



### 1 Entwicklung

Bevölkerung  
Wirtschaft  
Gesellschaft

### 2 Prognosen

Altersstruktur  
Jugendliche  
Erwerbstätige  
Senioren

### 3 Zukunft

Regionen  
Bildung  
Gesundheit  
Soziales Netz

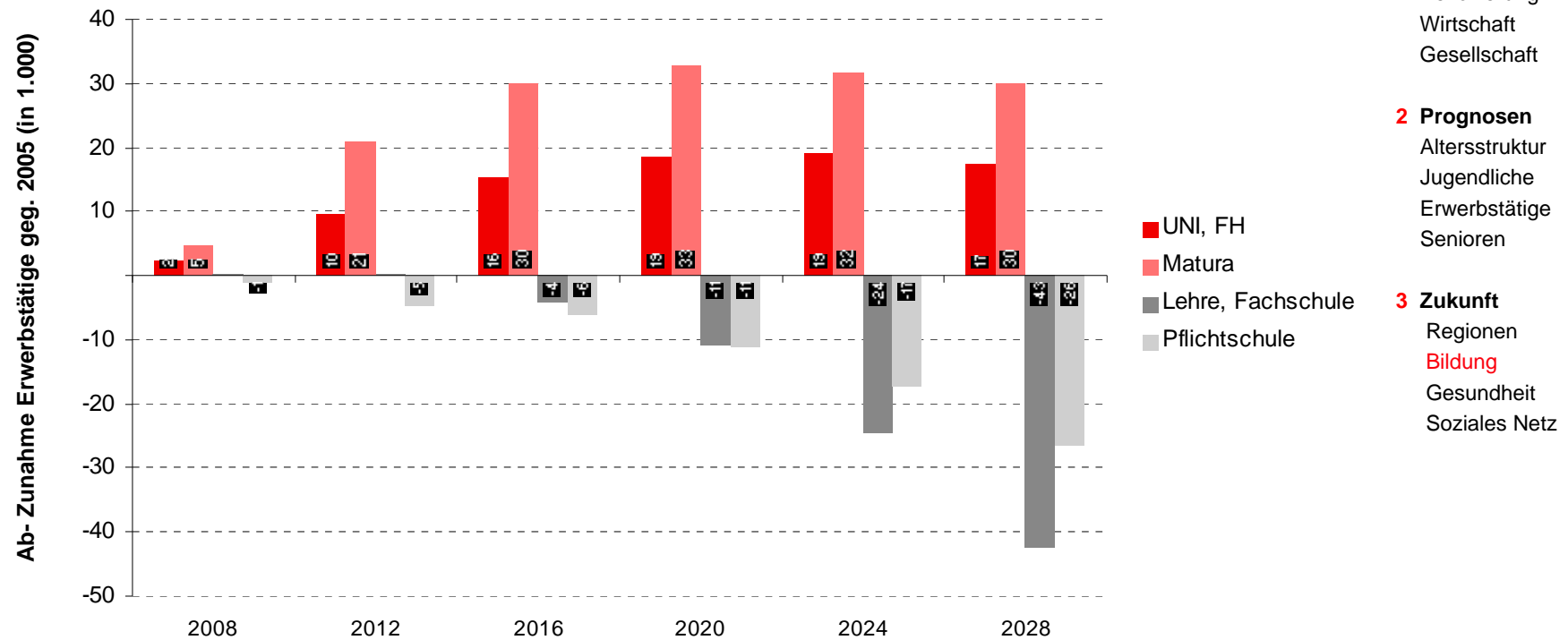
Quelle: Land OÖ, Abt. Statistik, Statistik Austria

# Mangel an Hochqualifizierten



LAND  
OBERÖSTERREICH

## Veränderung des Arbeitskräfteangebotes - Bildungsstand



### 1 Entwicklung

Bevölkerung  
Wirtschaft  
Gesellschaft

### 2 Prognosen

Altersstruktur  
Jugendliche  
Erwerbstätige  
Senioren

### 3 Zukunft

Regionen  
**Bildung**  
Gesundheit  
Soziales Netz

Quelle: Land OÖ, Abt. Statistik

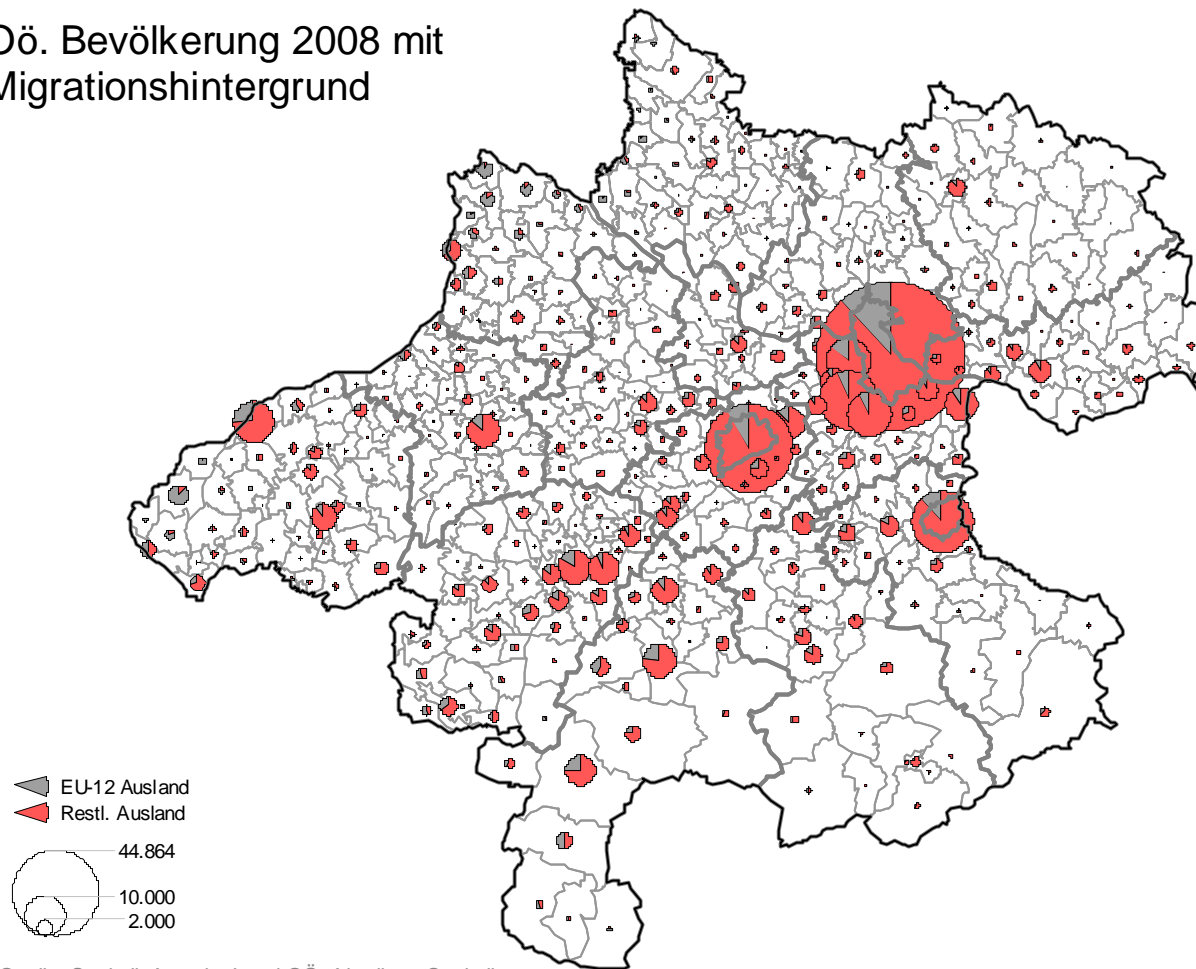


# Integration – Personen mit Migrationshintergrund



LAND  
OBERÖSTERREICH

## Oö. Bevölkerung 2008 mit Migrationshintergrund



Quelle: Statistik Austria; Land OÖ, Abteilung Statistik

**1 Entwicklung**  
Bevölkerung  
Wirtschaft  
Gesellschaft

**2 Prognosen**  
Altersstruktur  
Jugendliche  
Erwerbstätige  
Senioren

**3 Zukunft**  
Regionen  
**Bildung**  
Gesundheit  
Soziales Netz

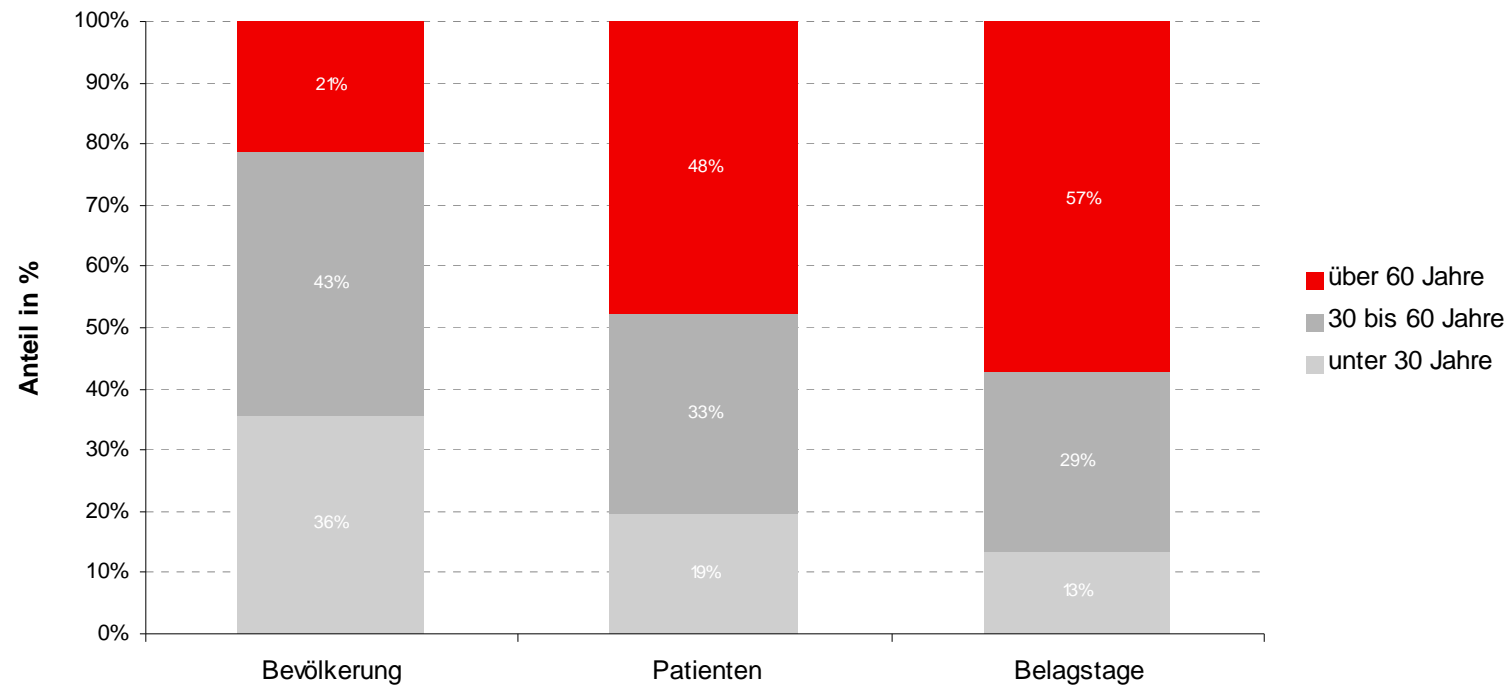


# Zuwächse bei den älteren Patienten



LAND  
OBERÖSTERREICH

## Verteilung von Bevölkerung, Patienten, Belagstagen 2007 in den OÖ Krankenanstalten



**1 Entwicklung**  
Bevölkerung  
Wirtschaft  
Gesellschaft

**2 Prognosen**  
Altersstruktur  
Jugendliche  
Erwerbstätige  
Senioren

**3 Zukunft**  
Regionen  
Bildung  
Gesundheit  
Soziales Netz

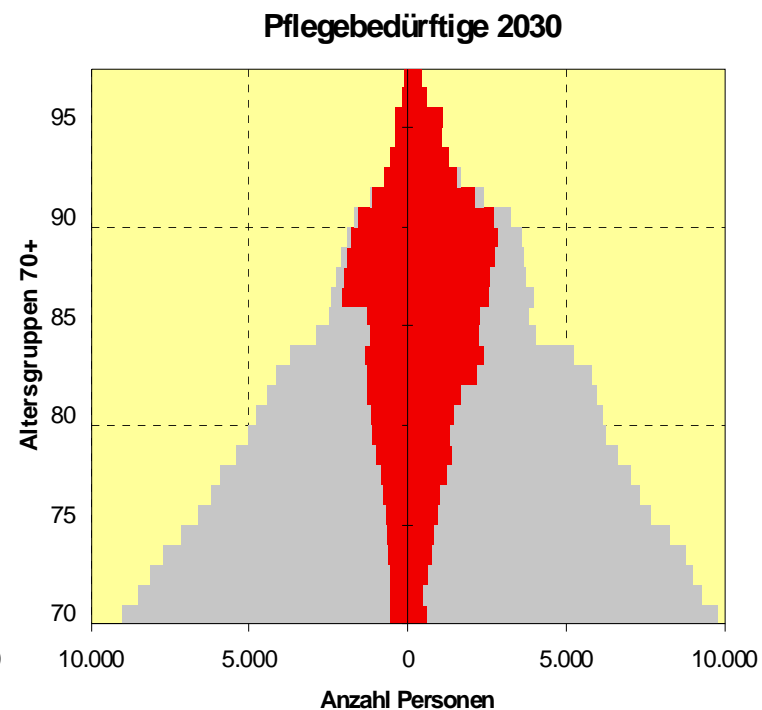
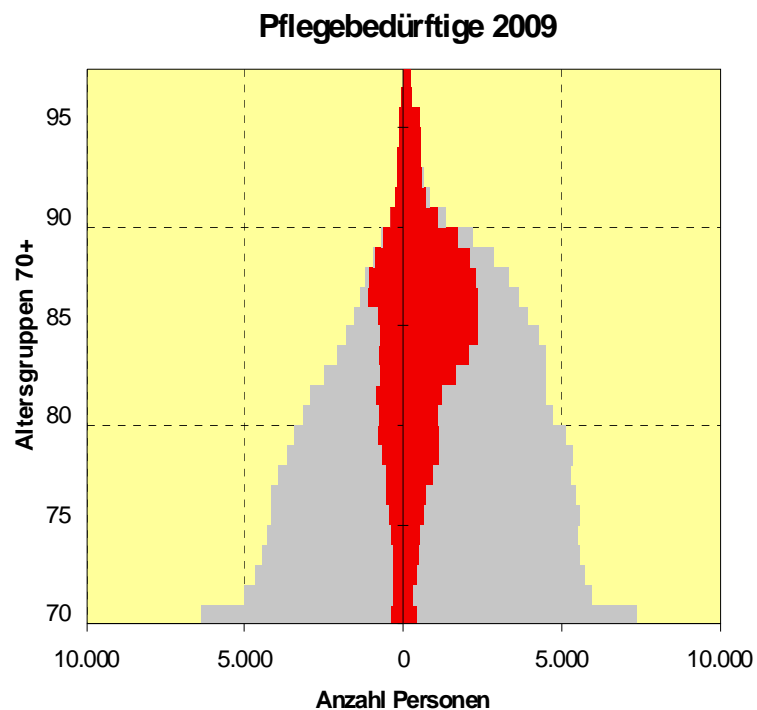
Quelle: Land OÖ, Abt. Statistik, Statistik Austria



# Pflegebedürftigkeit in hohem Alter



LAND  
OBERÖSTERREICH



## 1 Entwicklung

Bevölkerung  
Wirtschaft  
Gesellschaft

## 2 Prognosen

Altersstruktur  
Jugendliche  
Erwerbstätige  
Senioren

## 3 Zukunft

Regionen  
Bildung  
Gesundheit  
Soziales Netz

Quelle: Land OÖ, Abt. Statistik

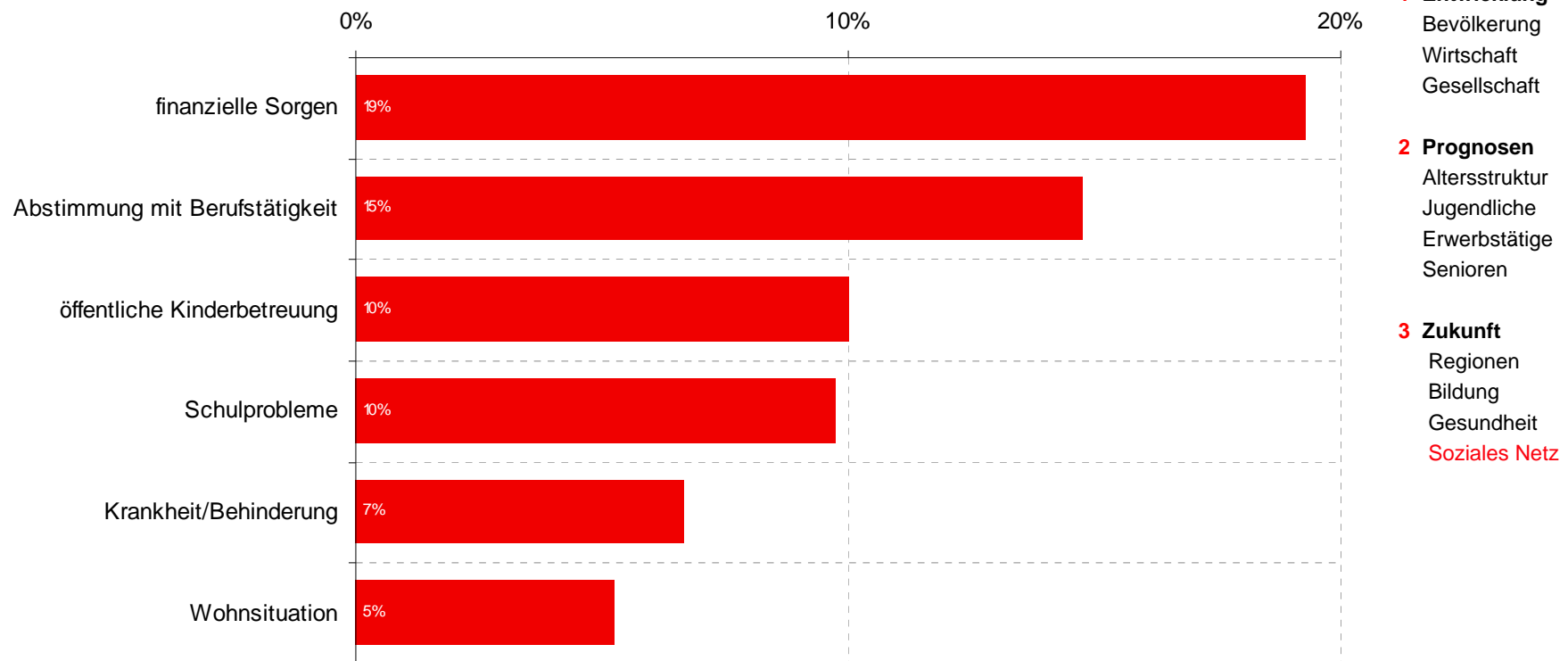


# Junge Familien brauchen Unterstützung



LAND  
OBERÖSTERREICH

## Mit welchen Problemen fühlen Sie sich derzeit alleine gelassen?



Quelle: Familienbefragung Land OÖ, Abt. Statistik



- Arbeitsplätze sichern
- Ländliche Gebiete attraktiv erhalten
- Bildung forcieren
- Integration unterstützen
- Familien fördern
- Gesundheit und Pflege sehr wichtig
- soziale Netzwerke stärken

## 1 Entwicklung

Bevölkerung  
Wirtschaft  
Gesellschaft

## 2 Prognosen

Altersstruktur  
Jugendliche  
Erwerbstätige  
Senioren

## 3 Zukunft

Regionen  
Bildung  
Gesundheit  
Soziales Netz



LAND

OBERÖSTERREICH

Abteilung Statistik  
Oberösterreich besser verstehen

**Zahlen und Fakten zum Thema:  
[www.land-oberoesterreich.gv.at](http://www.land-oberoesterreich.gv.at)**

Land Oberösterreich  
Direktion Präsidium  
Abteilung Statistik  
[ernst.fuerst@ooe.gv.at](mailto:ernst.fuerst@ooe.gv.at)

