

In Kürze

- OÖ plus 13.174 unselbstständig Beschäftigte
- Arbeitslosenquote (ALQ) von 5,0 Prozent
- niedrigster Stellenandrang in Ried (Stellenandrangsziffer 0,9)
- 15.680 gemeldete offene Stellen - plus 33,3 Prozent gegenüber dem Vorjahresmonat

ÖsterreichNews

	2013	2014	2015	2016	2017	2018	Trend
ALQ (national)	7,6%	8,4%	9,1%	9,1%	8,5%	8,1%	i
ALQ (EUROSTAT)	5,4%	5,6%	5,7%	6,0%	5,6%	5,4%	i
BIP real (Veränd. zum Vorjahr)	0,0%	0,8%	1,1%	1,5%	2,8%	2,8%	n
F&E-Quote	2,97%	3,09%	3,12%	3,12%	3,14%		h

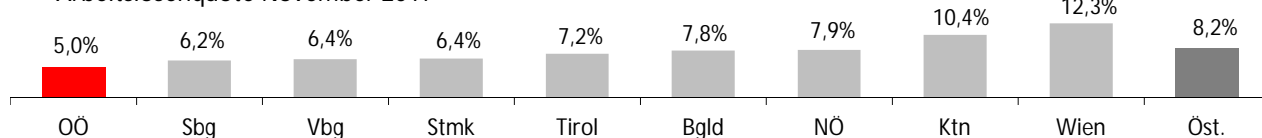
TourismusNews

September 2017	OÖ	ΔVorjahr	Trend	Ö	ΔVorjahr	Trend
Ankünfte	289.855	4.731	h	3.784.885	60.855	h
Nächtigungen	712.334	3.229	h	11.091.392	-39.206	i

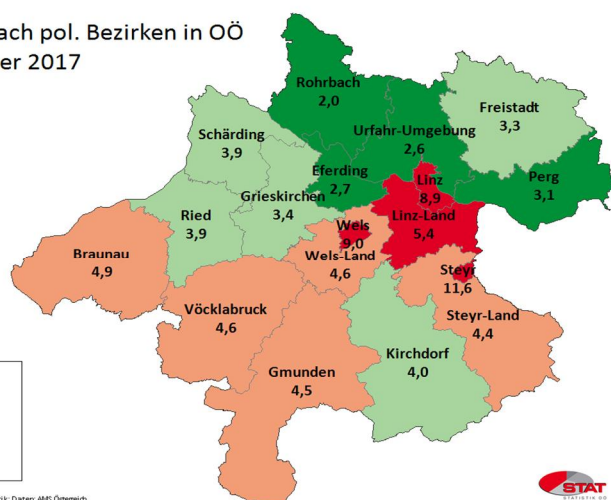
ArbeitsmarktNews

November 2017	OÖ	ΔVorjahr	Trend	Ö	ΔVorjahr	Trend
unselbst. Beschäftigte vorläufig	660.000	13.174	h	3.682.000	77.766	h
ALQ	5,0%	-0,66	i	8,2%	-0,83	i
AL	35.066	-4.081	i	326.876	-28.793	i
AL Jugend	4.510	-1.057	i	34.978	-7.233	i
AL über 50J	11.012	-343	i	100.985	-2.027	i
Langzeit-AL	5.405	-159	i	56.132	-1.645	i
Offene Stellen	15.680	3.920	h	54.745	14.848	h


Arbeitslosenquote November 2017



ALQ nach pol. Bezirken in OÖ Oktober 2017



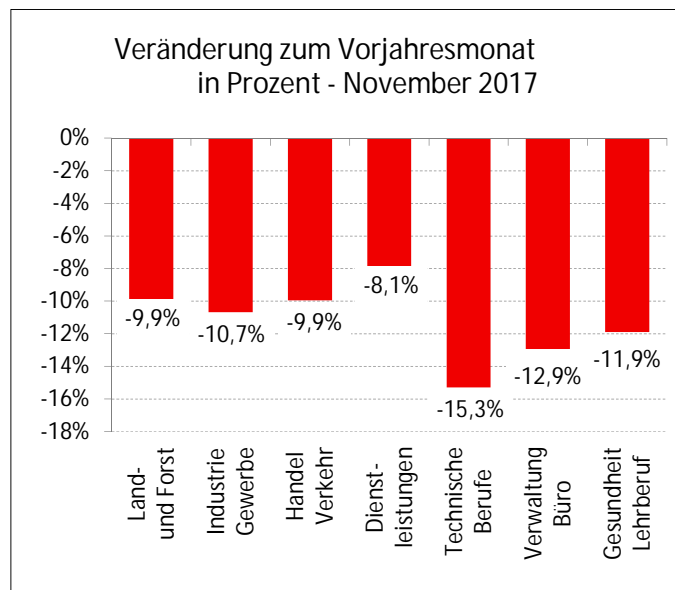
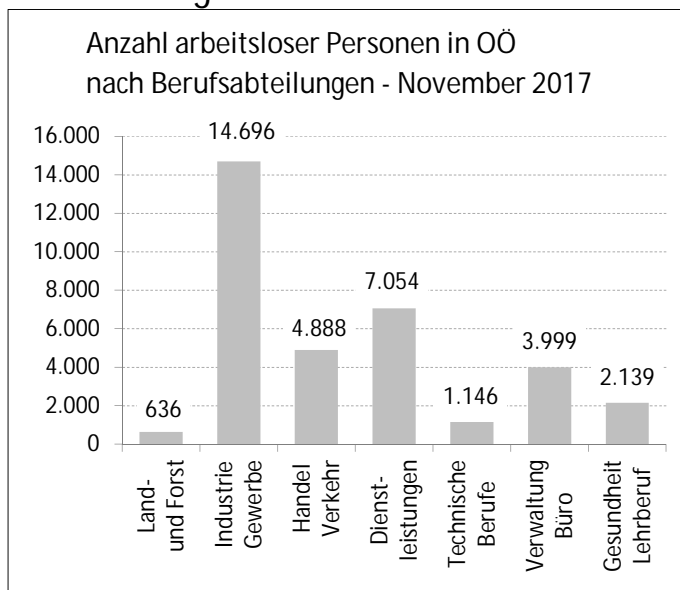
Veränderung der ALQ zum VJM nach pol. Bezirken in OÖ Oktober 2017



Legende: AL=Arbeitslose, ALQ=Arbeitslosenquote, BIP=Bruttoinlandsprodukt, BRP=Bruttoregionalprodukt, F&E=Forschung&Entwicklung, Rang OÖ: Bundesländer, %-P=Prozentpunkte

Quelle: WIFO, AMS, HV, WKÖ; Statistik Austria

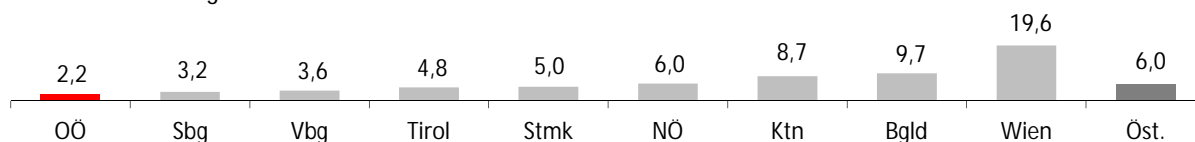
Arbeitslosigkeit nach Beruf



LehrlingsmarktNews

November 2017	OÖ	ΔVorjahr	Trend	Ö	ΔVorjahr	Trend
Lehrstellensuchende	445	-110	i	5.611	-490	i
Offene Lehrstellen	1.056	202	h	4.719	897	h

Stellenandrangziffer November 2017



Def.: Stellenandrangziffer ist die Anzahl der Arbeitslosen je gemeldeter offener Stelle

UnternehmensNews

Jahr 2016	OÖ	ΔVorjahr	Trend	Ö	ΔVorjahr	Trend
Neugründungen vorläufig	5.609	332	h	39.973	1.337	h
Wirtschaftskammermitglieder	94.324	2.216	h	633.683	14.480	h

SpecialNews

