

In Kürze

- OÖ plus 10.724 unselbstständig Beschäftigte
- Arbeitslosenquote (ALQ) von 5,0 Prozent
- niedrigster Stellenandrang in Ried (Stellenandrangsziffer 1,0)
- 17.345 gemeldete offene Stellen - plus 35,8 Prozent gegenüber dem Vorjahresmonat

ÖsterreichNews

	2013	2014	2015	2016	2017	2018	Trend
ALQ (national)	7,6%	8,4%	9,1%	9,1%	8,5%	8,1%	i
ALQ (EUROSTAT)	5,4%	5,6%	5,7%	6,0%	5,6%	5,4%	i
BIP real (Veränd. zum Vorjahr)	0,0%	0,8%	1,1%	1,5%	2,8%	2,8%	n
F&E-Quote	2,97%	3,09%	3,12%	3,12%	3,14%		h

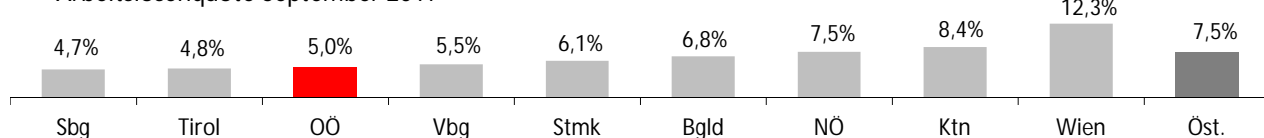
TourismusNews

Juli 2017	OÖ	ΔVorjahr	Trend	Ö	ΔVorjahr	Trend
Ankünfte	378.693	14.159	h	5.241.219	218.018	h
Nächtigungen	1.053.454	43.349	h	17.656.432	599.595	h

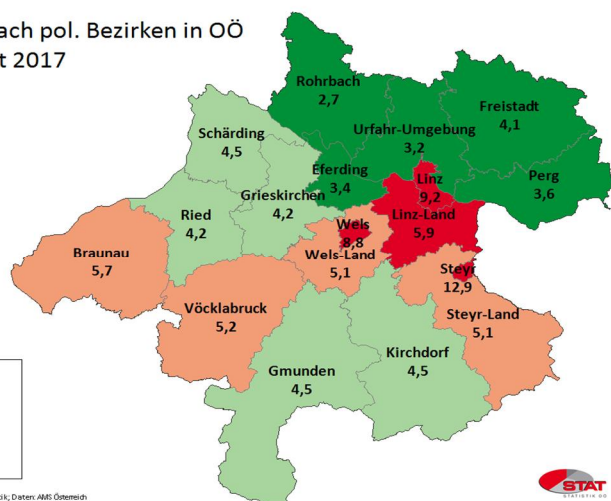
ArbeitsmarktNews

September 2017	OÖ	ΔVorjahr	Trend	Ö	ΔVorjahr	Trend
unselbst. Beschäftigte vorläufig	661.000	10.724	h	3.713.000	69.181	h
ALQ	5,0%	-0,41	i	7,5%	-0,61	i
AL	34.935	-2.375	i	302.843	-20.396	i
AL Jugend	5.026	-823	i	35.024	-5.887	i
AL über 50J	10.478	234	h	90.899	116	h
Langzeit-AL	5.616	377	h	57.233	1.589	h
Offene Stellen	17.345	4.573	h	62.445	19.946	h


Arbeitslosenquote September 2017



ALQ nach pol. Bezirken in OÖ August 2017



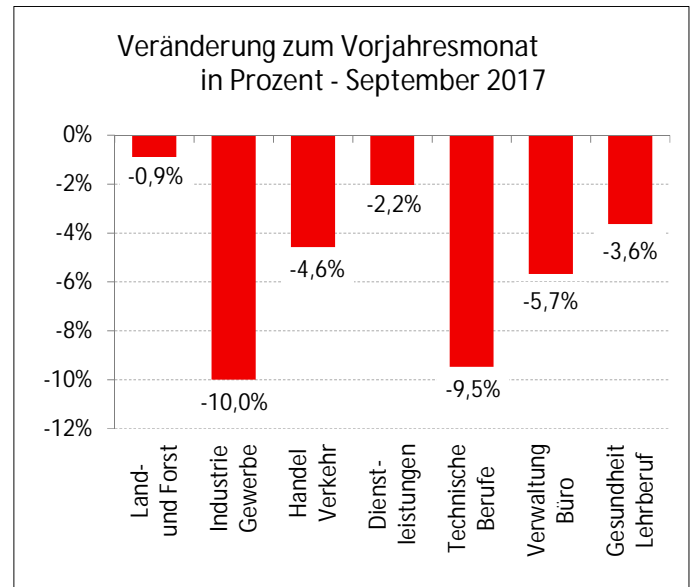
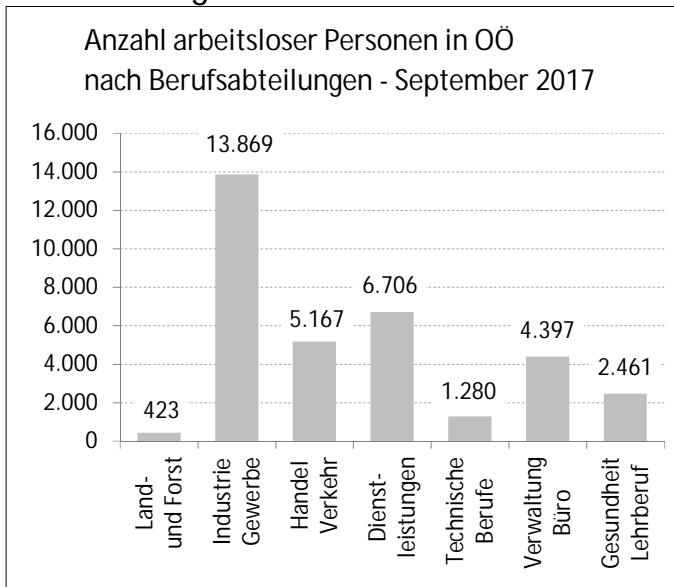
Veränderung der ALQ zum VJM nach pol. Bezirken in OÖ August 2017



Legende: AL=Arbeitslose, ALQ=Arbeitslosenquote, BIP=Bruttoinlandsprodukt, BRP=Bruttoregionalprodukt, F&E=Forschung&Entwicklung, Rang OÖ: Bundesländer, %-P=Prozentpunkte

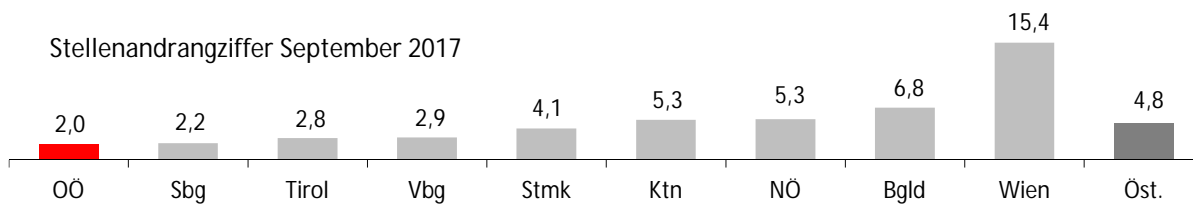
Quelle: WIFO, AMS, HV, WKÖ; Statistik Austria

Arbeitslosigkeit nach Beruf



LehrlingsmarktNews

September 2017	OÖ	ΔVorjahr	Trend	Ö	ΔVorjahr	Trend
Lehrstellensuchende	508	-74	i	7.379	67	h
Offene Lehrstellen	1.416	267	h	6.713	1.260	h



Def.: Stellenandrangziffer ist die Anzahl der Arbeitslosen je gemeldeter offener Stelle

UnternehmensNews

Jahr 2016	OÖ	ΔVorjahr	Trend	Ö	ΔVorjahr	Trend
Neugründungen vorläufig	5.609	332	h	39.973	1.337	h
Wirtschaftskammermitglieder	94.324	2.216	h	633.683	14.480	h

SpecialNews

