



### In Kürze

- OÖ plus 9.699 unselbstständig Beschäftigte
- Arbeitslosenquote (ALQ) von 7,3 Prozent
- niedrigster Stellenandrang in Braunau (Stellenandrangsziffer 2,0)
- 13.175 gemeldete offene Stellen - plus 27,7 Prozent gegenüber dem Vorjahresmonat

### ÖsterreichNews

	2013	2014	2015	2016	2017	2018	Trend
ALQ (national)	7,6%	8,4%	9,1%	9,1%	9,3%	9,5%	↔
ALQ (EUROSTAT)	5,4%	5,6%	5,7%	6,1%	6,2%	6,2%	↑
BIP real (ΔVorjahr)	0,1%	0,6%	1,0%	1,5%	1,5%	1,4%	↑
F&E-Quote	2,96%	3,07%	3,10%	3,07%			↑

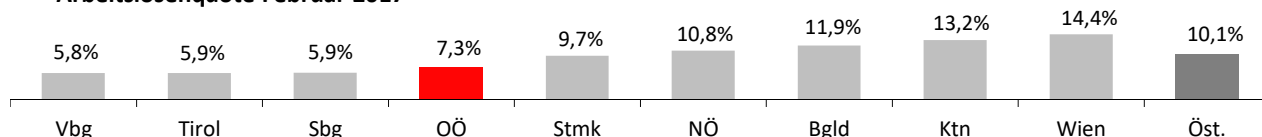
### TourismusNews

Dezember 2016	OÖ	ΔVorjahr	Trend	Ö	ΔVorjahr	Trend
Ankünfte	179.286	10.669	↑	3.209.986	115.818	↑
Nächtigungen	440.014	26.229	↑	9.818.895	-725.034	↓

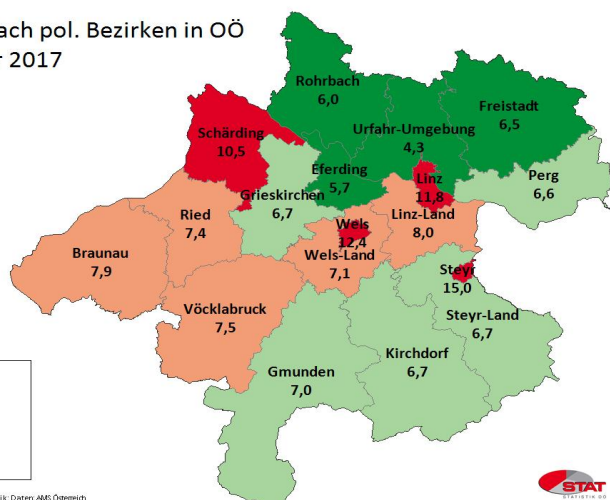
### ArbeitsmarktNews

Februar 2017	OÖ	ΔVorjahr	Trend	Ö	ΔVorjahr	Trend
Beschäftigte vorläufig	631.000	9.699	↑	3.571.000	55.007	↑
ALQ	7,3%	-0,12	↓	10,1%	-0,26	↓
AL	49.735	-75	↓	400.619	-5.103	↓
AL Jugend	6.531	-814	↓	44.910	-5.444	↓
AL über 50J	14.419	1.345	↑	118.053	7.553	↑
Langzeit-AL	5.991	1.197	↑	60.265	6.310	↑
Offene Stellen	13.175	2.855	↑	49.383	13.532	↑


Arbeitslosenquote Februar 2017



ALQ nach pol. Bezirken in OÖ  
Jänner 2017



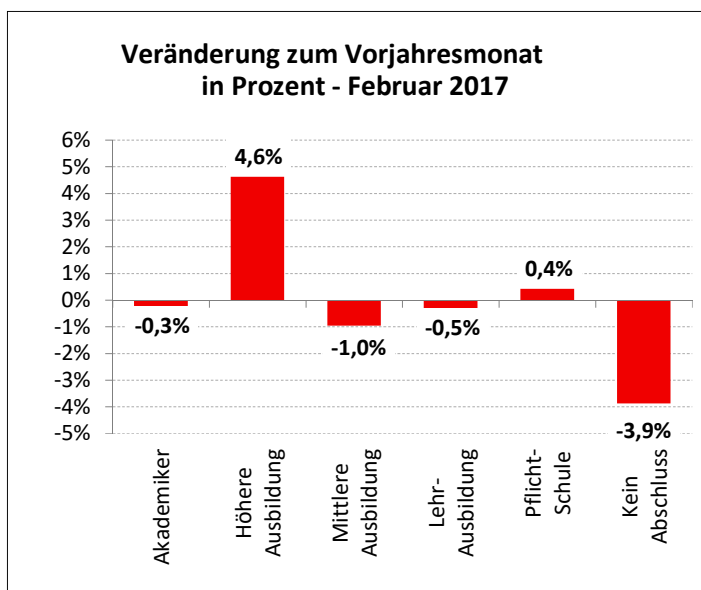
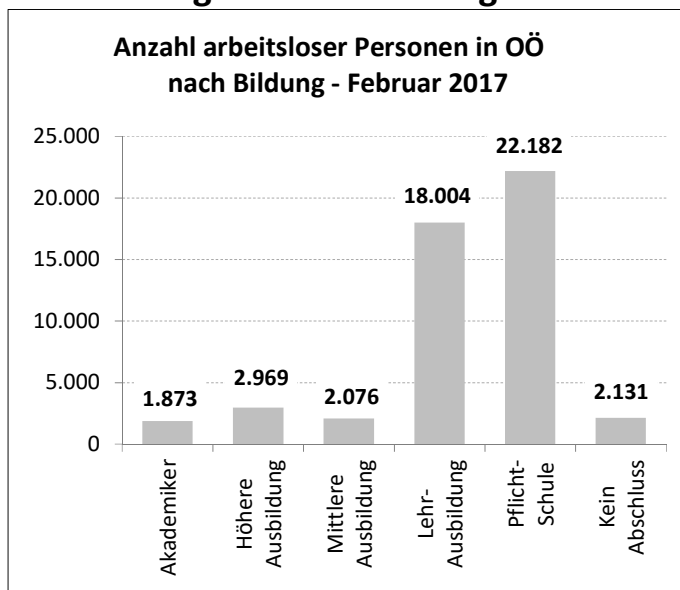
Veränderung der ALQ zum VJM  
nach pol. Bezirken in OÖ  
Jänner 2017



Legende: AL=Arbeitslose, ALQ=Arbeitslosenquote, BIP=Bruttoinlandsprodukt, BRP=Bruttoregionalprodukt, F&E=Forschung&Entwicklung, Rang OÖ: Bundesländer, %-P=Prozentpunkte

Quelle: WIFO, AMS, HV, WKÖ; Statistik Austria

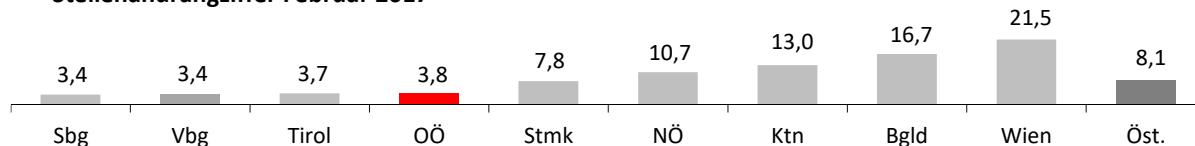
### Arbeitslosigkeit nach Bildung



### LehrlingsmarktNews

Februar 2017	OÖ	ΔVorjahr	Trend	Ö	ΔVorjahr	Trend
Lehrstellensuchende	529	-8	↓	5.309	-458	↓
Offene Lehrstellen	832	175	↑	4.107	724	↑

### Stellenandrangziffer Februar 2017



Def.: Stellenandrangziffer ist die Anzahl der Arbeitslosen je gemeldeter offener Stelle

### UnternehmensNews

Jahr 2016	OÖ	ΔVorjahr	Trend	Ö	ΔVorjahr	Trend
Neugründungen vorläufig	5.609	332	↑	39.973	1.337	↑
Wirtschaftskammermitglieder	94.324	2.216	↑	633.683	14.000	↑

### SpecialNews

