



In Kürze

- OÖ plus 10.909 unselbstständig Beschäftigte
- Arbeitslosenquote (ALQ) von 7,9 Prozent
- niedrigster Stellenandrang in Braunau (Stellenandrangsziffer 2,2)
- 12.127 gemeldete offene Stellen - plus 32,1 Prozent gegenüber dem Vorjahresmonat

ÖsterreichNews

	2013	2014	2015	2016	2017	2018	Trend
ALQ (national)	7,6%	8,4%	9,1%	9,1%	9,3%	9,5%	↔
ALQ (EUROSTAT)	5,4%	5,6%	5,7%	6,1%	6,2%	6,2%	↑
BIP real (ΔVorjahr)	0,1%	0,6%	1,0%	1,5%	1,5%	1,4%	↑
F&E-Quote	2,96%	3,07%	3,10%	3,07%			↑

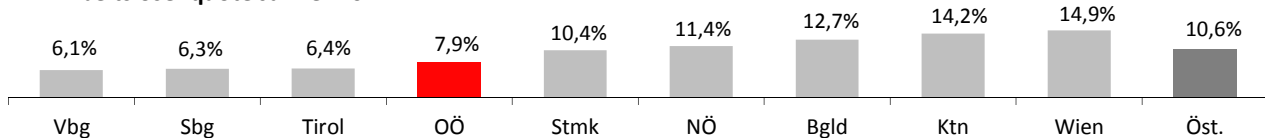
TourismusNews

November 2016	OÖ	ΔVorjahr	Trend	Ö	ΔVorjahr	Trend
Ankünfte	173.099	9.159	↑	1.913.293	57.325	↑
Nächtigungen	421.811	19.767	↑	4.666.449	124.103	↑

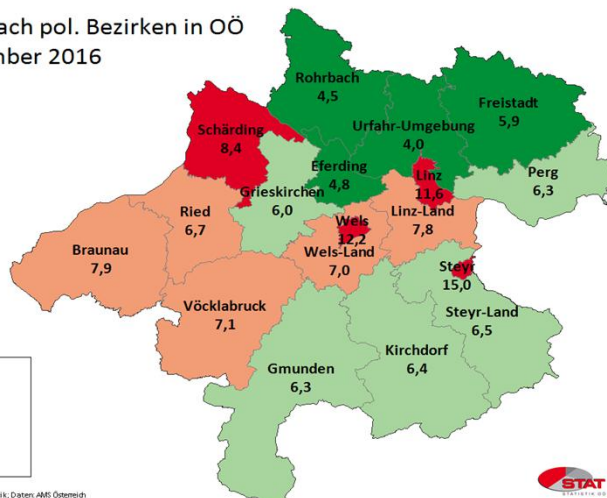
ArbeitsmarktNews

Jänner 2017	OÖ	ΔVorjahr	Trend	Ö	ΔVorjahr	Trend
Beschäftigte vorläufig	627.000	10.909	↑	3.543.000	55.152	↑
ALQ	7,9%	-0,03	↓	10,6%	-0,21	↓
AL	53.429	731	↑	422.262	-2.727	↓
AL Jugend	7.402	-651	↓	48.816	-5.266	↓
AL über 50J	14.924	1.566	↑	121.184	8.101	↑
Langzeit-AL	5.934	1.202	↑	60.367	7.187	↑
Offene Stellen	12.127	2.946	↑	45.165	11.734	↑


Arbeitslosenquote Jänner 2017



ALQ nach pol. Bezirken in OÖ
Dezember 2016



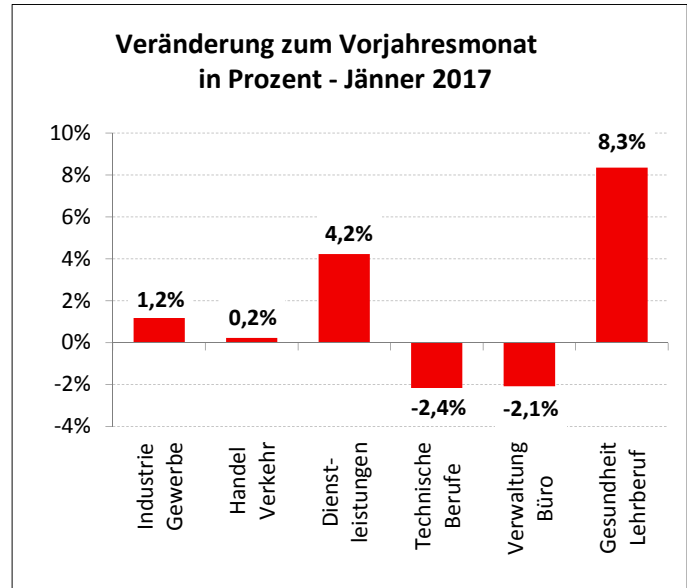
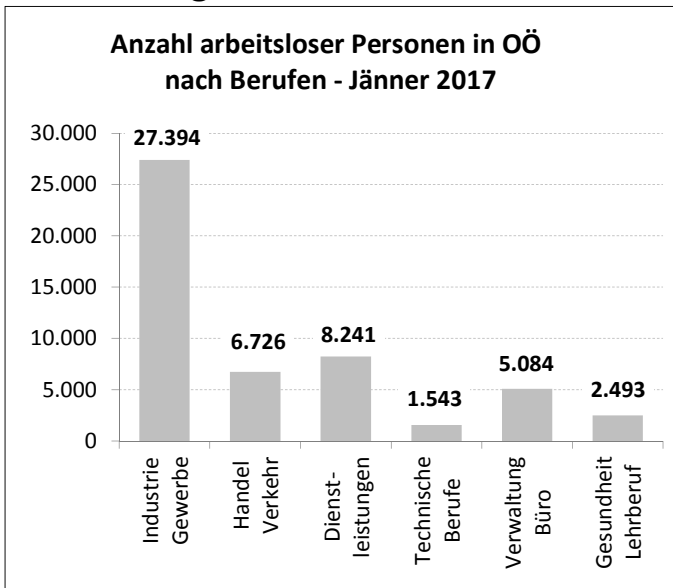
Veränderung der ALQ zum VJM
nach pol. Bezirken in OÖ
Dezember 2016



Legende: AL=Arbeitslose, ALQ=Arbeitslosenquote, BIP=Bruttoinlandsprodukt, BRP=Bruttoregionalprodukt, F&E=Forschung&Entwicklung, Rang OÖ: Bundesländer, %-P=Prozentpunkte

Quelle: WIFO, AMS, HV, WKÖ; Statistik Austria

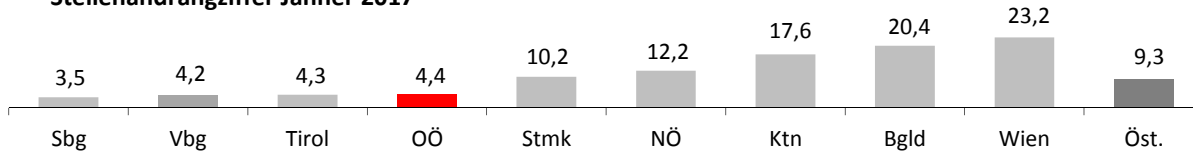
Arbeitslosigkeit nach Berufen



LehrlingsmarktNews

Jänner 2017	OÖ	ΔVorjahr	Trend	Ö	ΔVorjahr	Trend
Lehrstellensuchende	542	10	↑	5.994	-151	↓
Offene Lehrstellen	766	121	↑	3.467	498	↑

Stellenandrangziffer Jänner 2017



Def.: Stellenandrangziffer ist die Anzahl der Arbeitslosen je gemeldeter offener Stelle

UnternehmensNews

Jahr 2016	OÖ	ΔVorjahr	Trend	Ö	ΔVorjahr	Trend
Neugründungen vorläufig	5.609	332	↑	39.973	1.337	↑
Wirtschaftskammermitglieder	94.324	2.216	↑	633.683	14.000	↑

SpecialNews

