

In Kürze

- OÖ plus 11.571 unselbstständig Beschäftigte
- Arbeitslosenquote (ALQ) von 7,4 Prozent
- niedrigster Stellenandrang in Ried (Stellenandrangsziffer 2,2)
- 11.515 gemeldete offene Stellen - plus 42,8 Prozent gegenüber dem Vorjahresmonat

ÖsterreichNews

	2013	2014	2015	2016	2017	2018	Trend
ALQ (national)	7,6%	8,4%	9,1%	9,1%	9,3%	9,5%	↔
ALQ (EUROSTAT)	5,4%	5,6%	5,7%	6,1%	6,2%	6,2%	↑
BIP real (ΔVorjahr)	0,1%	0,6%	1,0%	1,5%	1,5%	1,4%	↑
F&E-Quote	2,96%	3,07%	3,10%	3,07%			↑

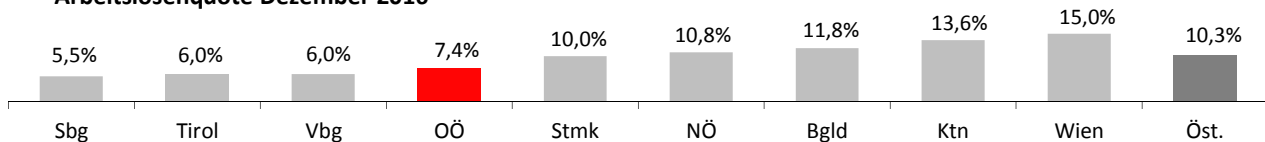
TourismusNews

Oktober 2016	OÖ	ΔVorjahr	Trend	Ö	ΔVorjahr	Trend
Ankünfte	227.813	6.785	↑	2.749.197	169.881	↑
Nächtigungen	578.978	40.633	↑	7.605.206	703.129	↑

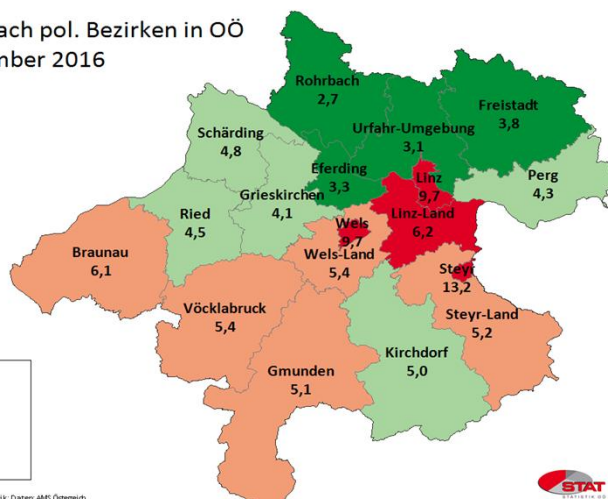
ArbeitsmarktNews

Dezember 2016	OÖ	ΔVorjahr	Trend	Ö	ΔVorjahr	Trend
Beschäftigte vorläufig	633.000	11.571	↑	3.574.000	61.872	↑
ALQ	7,4%	-0,18	↓	10,3%	-0,32	↓
AL	50.655	-413	↓	410.429	-7.085	↓
AL Jugend	7.319	-644	↓	49.281	-4.587	↓
AL über 50J	13.689	1.093	↑	114.573	5.395	↑
Langzeit-AL	5.924	1.193	↑	60.570	7.832	↑
Offene Stellen	11.515	3.454	↑	41.841	12.380	↑

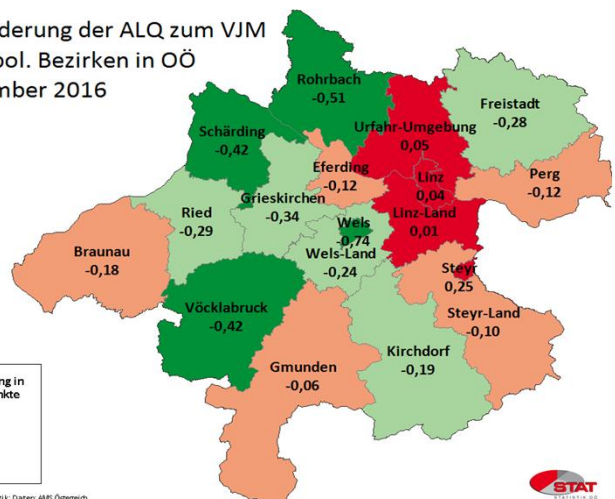
Arbeitslosenquote Dezember 2016



ALQ nach pol. Bezirken in OÖ November 2016



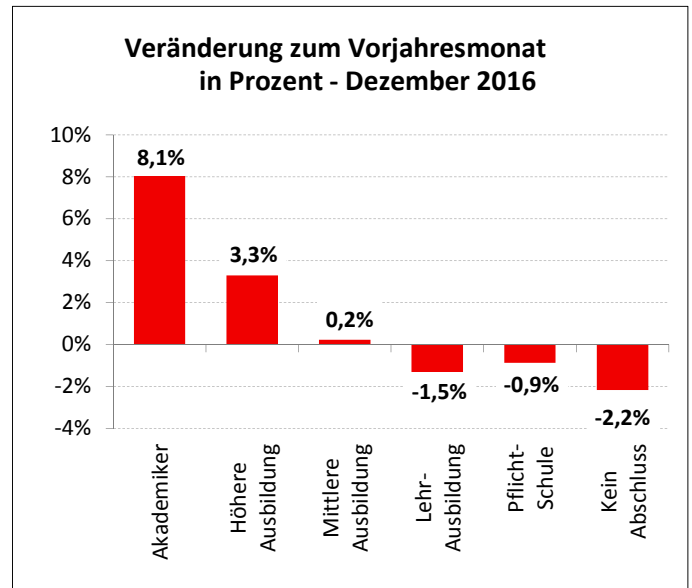
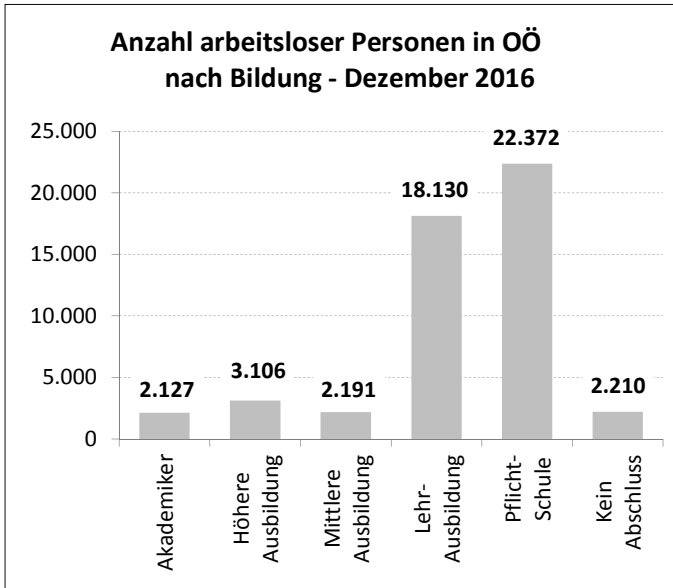
Veränderung der ALQ zum VJM nach pol. Bezirken in OÖ November 2016



Legende: AL=Arbeitslose, ALQ=Arbeitslosenquote, BIP=Bruttoinlandsprodukt, BRP=Bruttoregionalprodukt, F&E=Forschung&Entwicklung, Rang OÖ: Bundesländer, %-P=Prozentpunkte

Quelle: WIFO, AMS, HV, WKO; Statistik Austria

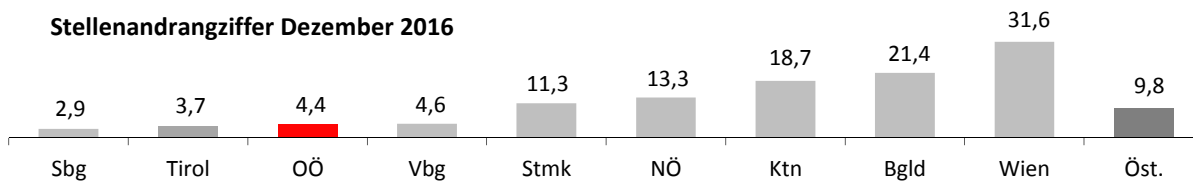
Arbeitslosigkeit nach Bildung



LehrlingsmarktNews

Dezember 2016	OÖ	ΔVorjahr	Trend	Ö	ΔVorjahr	Trend
Lehrstellensuchende	606	79	↑	6.586	-12	↓
Offene Lehrstellen	764	185	↑	3.391	797	↑

Stellenandrangziffer Dezember 2016



Def.: Stellenandrangziffer ist die Anzahl der Arbeitslosen je gemeldeter offener Stelle

UnternehmensNews

Jahr 2015	OÖ	ΔVorjahr	Trend	Ö	ΔVorjahr	Trend
Neugründungen vorläufig	5.665	28	↑	39.738	2.684	↑
Wirtschaftskammermitglieder	92.108	2.535	↑	619.203	16.491	↑

SpecialNews

