

In Kürze

- OÖ plus 9.069 unselbstständig Beschäftigte
- Arbeitslosenquote (ALQ) von 7,6 Prozent
- niedrigster Stellenandrang in Ried (Stellenandrangziffer 2,9)
- 8.061 gemeldete offene Stellen - plus 40,8 Prozent gegenüber dem Vorjahresmonat

ÖsterreichNews

	2012	2013	2014	2015	2016	2017	Trend
ALQ (national)	7,0%	7,6%	8,4%	9,1%	9,7%	10,2%	↑
ALQ (EUROSTAT)	4,9%	5,4%	5,6%	5,7%	6,1%	6,3%	↑
BIP real (ΔVorjahr)	0,8%	0,3%	0,4%	0,8%	1,7%	1,7%	↑
F&E-Quote	2,88%	2,95%	2,99%	3,01%			↑

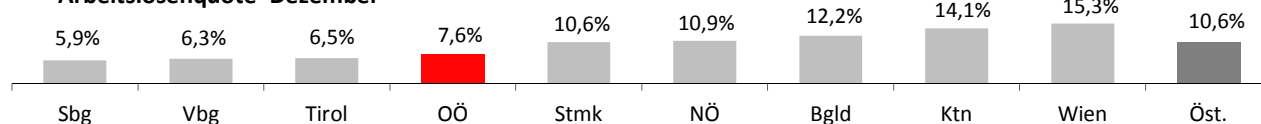
TourismusNews

Oktober 2015	OÖ	ΔVorjahr	Trend	Ö	ΔVorjahr	Trend
Ankünfte	221.028	5.169	↑	2.579.316	-19.917	↓
Nächtigungen	538.345	173	↑	6.902.077	-173.587	↓

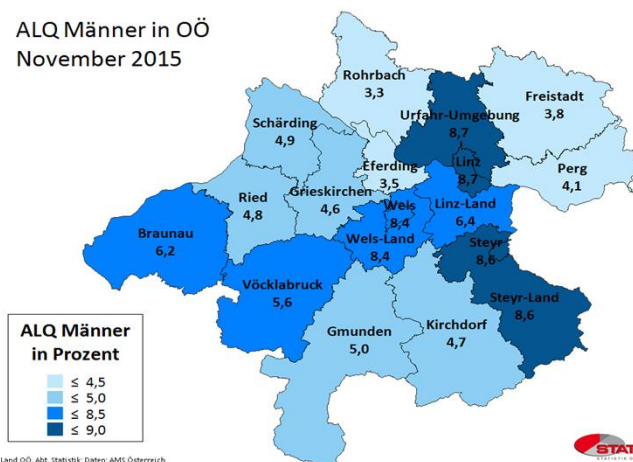
ArbeitsmarktNews

Dezember 2015	OÖ	ΔVorjahr	Trend	Ö	ΔVorjahr	Trend	Rang OÖ
Beschäftigte vorläufig	622.000	9.069	↑	3.512.000	40.293	↑	2.
ALQ	7,6%	0,2%	↑	10,6%	0,4%	↑	4.
AL	51.068	2.194	↑	417.514	23.840	↑	6.
AL Jugend	7.963	-195	↓	53.868	-586	↓	7.
AL über 50J	12.596	1.153	↑	109.178	9.854	↑	6.
Langzeit-AL	4.731	3.159	↑	52.738	33.543	↑	6.
Offene Stellen	8.061	2.336	↑	29.461	7.325	↑	1.

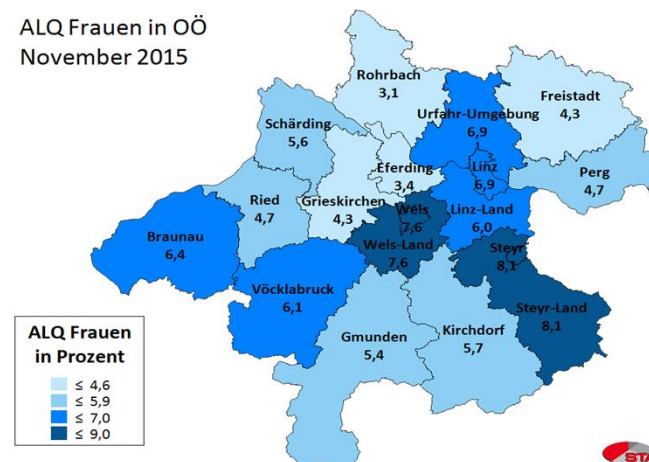
Arbeitslosenquote Dezember



ALQ Männer in OÖ
November 2015



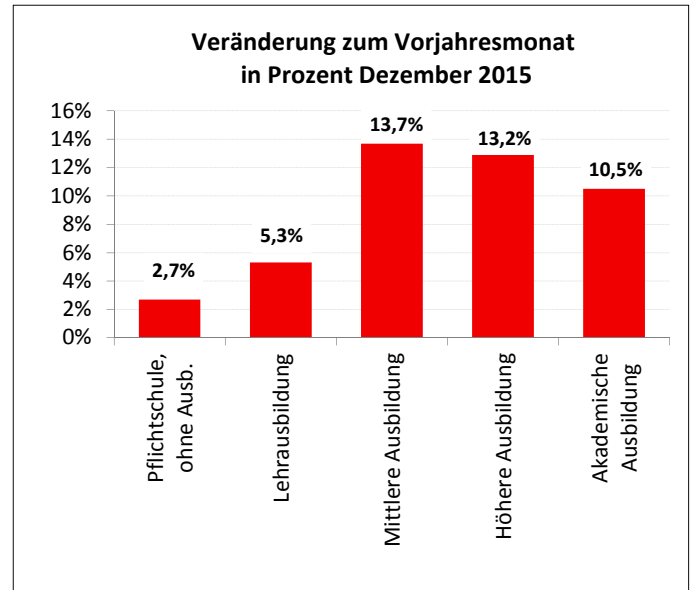
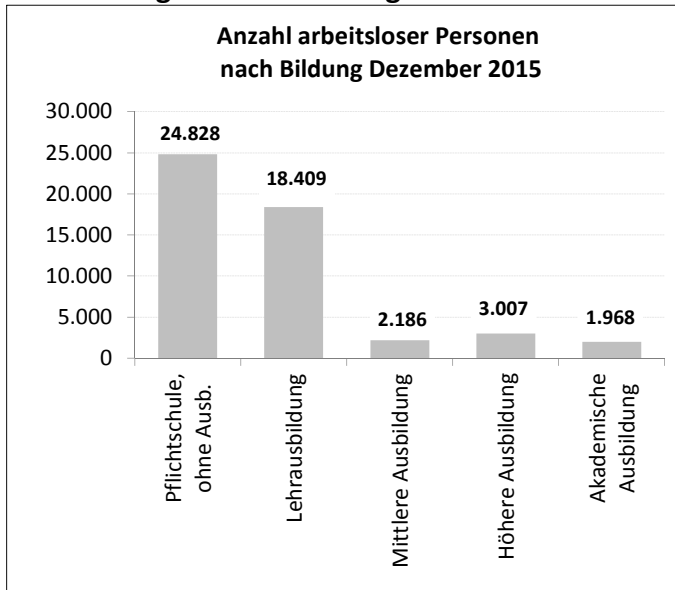
ALQ Frauen in OÖ
November 2015



Legende: AL=Arbeitslose, ALQ=Arbeitslosenquote, BIP=Bruttoinlandsprodukt, BRP=Bruttoregionalprodukt, F&E=Forschung&Entwicklung, Rang OÖ: Bundesländer, %-P=Prozentpunkte

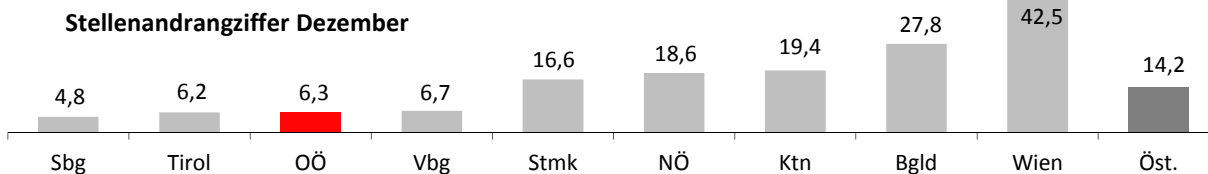
Quelle: WIFO, AMS, HV, WKO; Statistik Austria

Arbeitslosigkeit nach Bildung



LehrlingsmarktNews

Dezember 2015	OÖ	ΔVorjahr	Trend	Ö	ΔVorjahr	Trend	Rang OÖ
Lehrstellensuchende	527	14	↑	6.598	215	↑	6.
Offene Lehrstellen	579	56	↑	2.594	-19	↓	1.

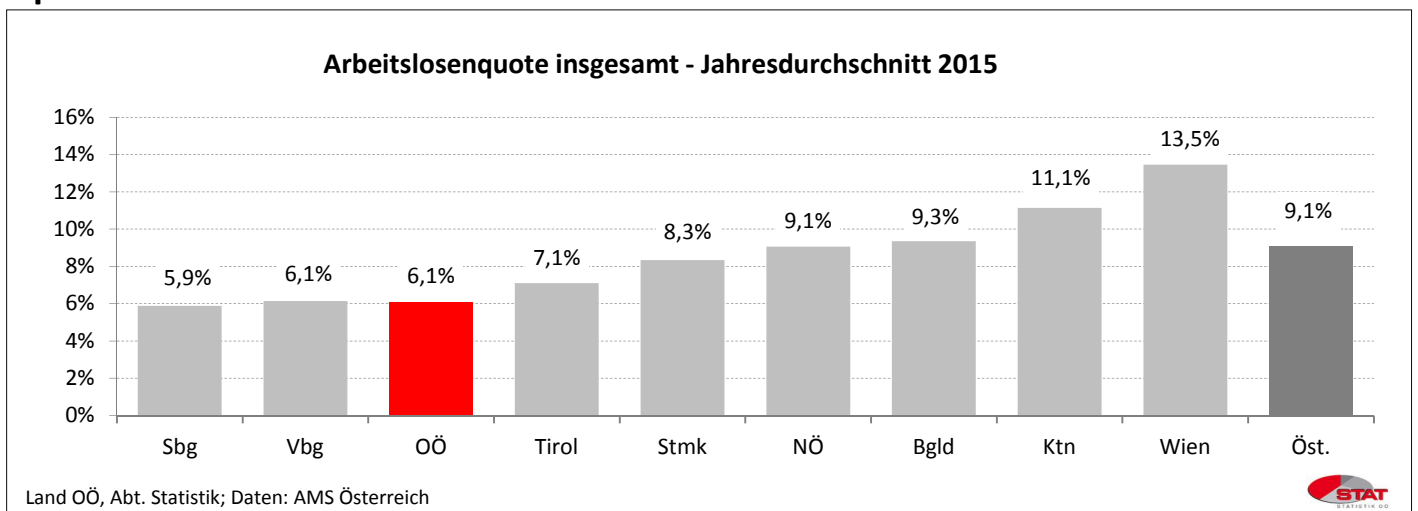


Def.: Stellenandrangziffer ist die Anzahl der Arbeitslosen je gemeldeter offener Stelle

UnternehmensNews

Jahr 2014	OÖ	ΔVorjahr	Trend	Ö	ΔVorjahr	Trend	Rang OÖ
Neugründungen endgültig	5.339	191	↑	37.054	108	↑	4.
Wirtschaftskammermitglieder	89.573	2.577	↑	602.712	16.362	↑	3.

SpecialNews



Land OÖ, Abt. Statistik; Daten: AMS Österreich