



### In Kürze

- OÖ plus 2.079 unselbstständig Beschäftigte
- Arbeitslosenquote (ALQ) von 7,4 Prozent
- niedrigster Stellenandrang in Kirchdorf (Stellenandrangsziffer 4,0)
- 5.725 gemeldete offene Stellen - minus 5,9 Prozent gegenüber dem Vorjahresmonat

### ÖsterreichNews

	2011	2012	2013	2014	2015	2016	Trend
ALQ (national)	6,7%	7,0%	7,6%	8,4%	8,9%	9,3%	↑
ALQ (EUROSTAT)	4,2%	4,3%	4,9%	5,0%	5,3%	5,3%	↑
BIP (ΔVorjahr)	3,1%	0,9%	0,2%	0,4%	0,5%	1,1%	↑
F&E-Quote	2,77%	2,90%	2,90%	2,88%			↔

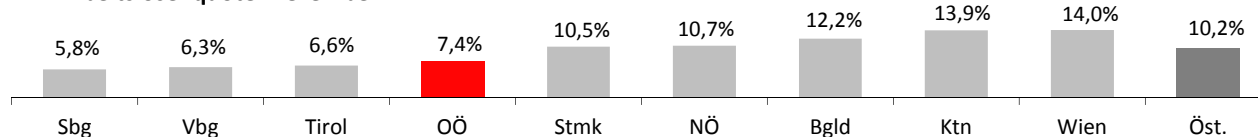
### TourismusNews

Oktober 2014	OÖ	ΔVorjahr	Trend	Ö	ΔVorjahr	Trend
Ankünfte	215.859	11.078	↑	2.599.233	175.558	↑
Nächtigungen	538.172	9.919	↑	7.075.664	294.984	↑

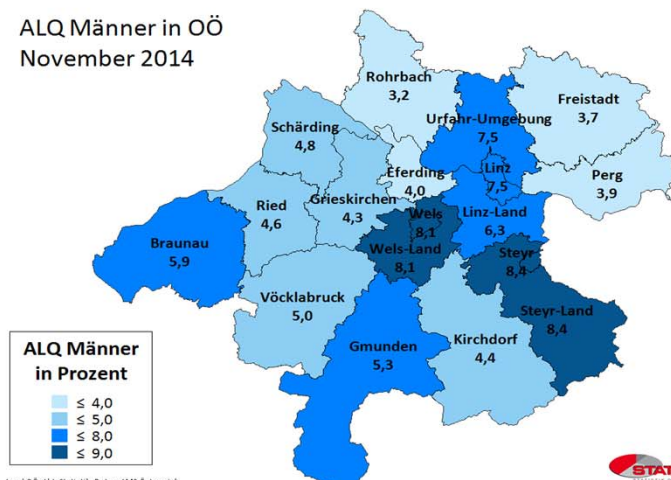
### ArbeitsmarktNews

Dezember 2014	OÖ	ΔVorjahr	Trend	Ö	ΔVorjahr	Trend	Rang OÖ
Beschäftigte vorläufig	612.000	2.079	↑	3.466.000	17.257	↑	2.
ALQ	7,4%	0,4%	↑	10,2%	0,7%	↑	4.
AL	48.874	3.125	↑	393.674	32.395	↑	6.
AL Jugend	8.158	173	↑	54.454	2.828	↑	7.
AL über 50J	11.443	1.342	↑	99.324	11.037	↑	6.
Langzeit-AL	1.572	1.355	↑	19.195	10.594	↑	5.
Offene Stellen	5.725	-358	↓	22.136	-1.040	↓	1.

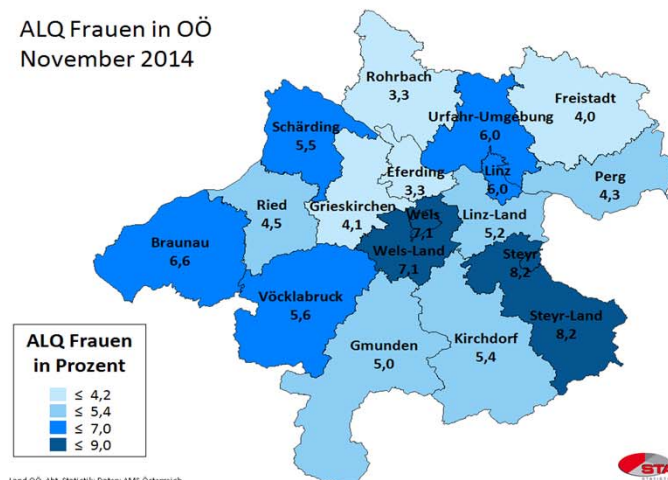
Arbeitslosenquote Dezember



ALQ Männer in OÖ  
November 2014



ALQ Frauen in OÖ  
November 2014

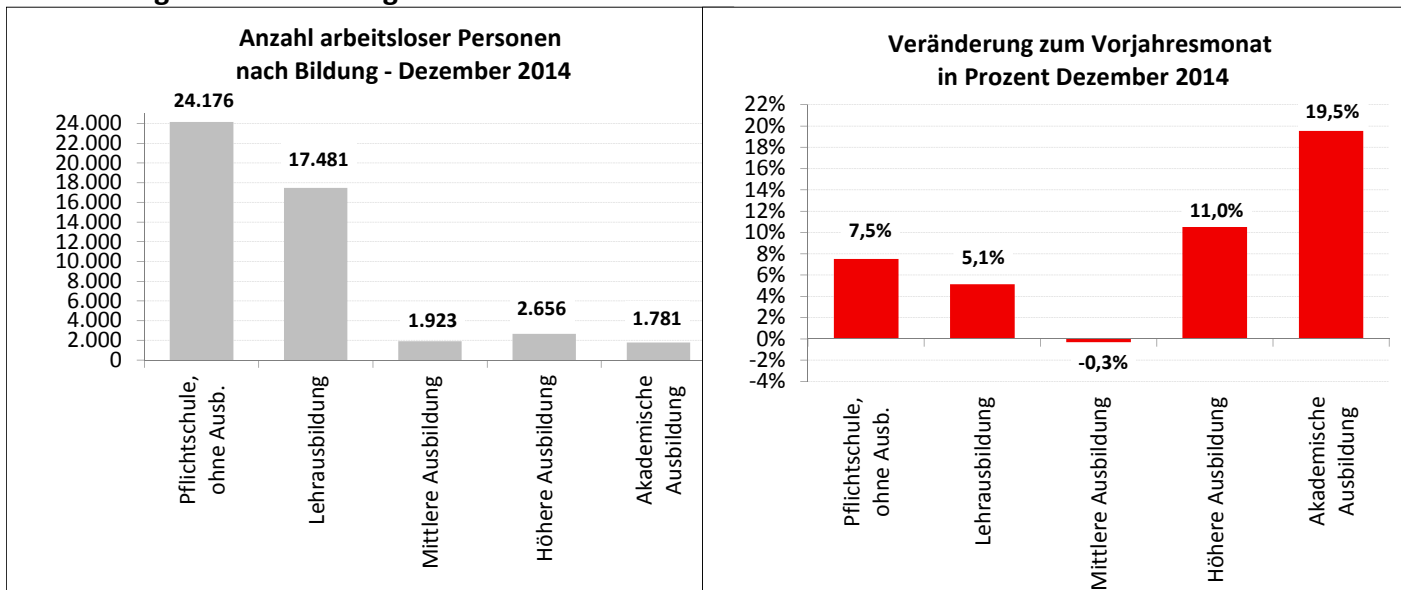


Legende: AL=Arbeitslose, ALQ=Arbeitslosenquote, BIP=Bruttoinlandsprodukt, BRP=Bruttoregionalprodukt, F&E=Forschung&Entwicklung, Rang OÖ: Bundesländer, %-P=Prozentpunkte

Quelle: WIFO, AMS, HV, WKO; Statistik Austria



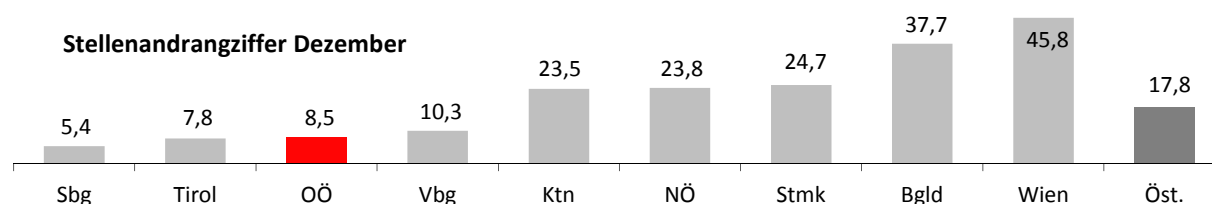
### Arbeitslosigkeit nach Bildung



### LehrlingsmarktNews

Dezember 2014	OÖ	ΔVorjahr	Trend	Ö	ΔVorjahr	Trend	Rang OÖ
Lehrstellensuchende	513	-125	↓	6.383	328	↑	5.
Offene Lehrstellen	523	-39	↓	2.613	-97	↓	2.

### Stellenandrangziffer Dezember



Def.: Stellenandrangziffer ist die Anzahl der Arbeitslosen je gemeldeter offener Stelle

### UnternehmensNews

Jahr 2013	OÖ	ΔVorjahr	Trend	Ö	ΔVorjahr	Trend	Rang OÖ
Neugründungen	5.148	157	↑	36.946	1.308	↑	4.
Wirtschaftskammermitglieder	86.996	2.790	↑	586.350	18.447	↑	3.

### SpecialNews

