

In Kürze

- OÖ plus 12.203 unselbstständig Beschäftigte
- Arbeitslosenquote (ALQ) von 5,7 Prozent
- niedrigster Stellenandrang in Ried (Stellenandrangsziffer 1,6)
- 11.760 gemeldete offene Stellen - plus 31,8 Prozent gegenüber dem Vorjahresmonat

ÖsterreichNews

	2012	2013	2014	2015	2016	2017	Trend
ALQ (national)	7,0%	7,6%	8,4%	9,1%	9,2%	9,4%	↑
ALQ (EUROSTAT)	4,9%	5,4%	5,6%	5,7%	6,0%	6,1%	↑
BIP real (ΔVorjahr)	0,7%	0,1%	0,6%	1,0%	1,7%	1,5%	↑
F&E-Quote	2,93%	2,96%	3,07%	3,10%	3,07%		↑

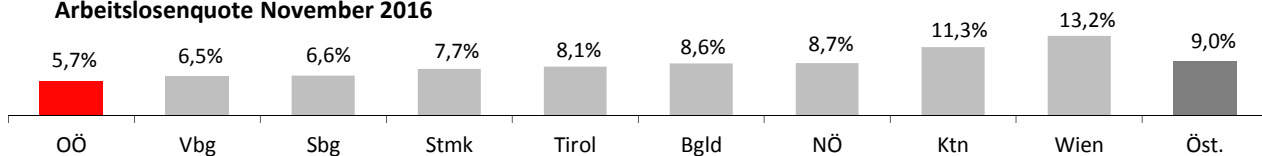
TourismusNews

September 2016	OÖ	ΔVorjahr	Trend	Ö	ΔVorjahr	Trend
Ankünfte	285.124	24.048	↑	3.724.030	327.926	↑
Nächtigungen	709.105	34.174	↑	11.130.598	577.373	↑

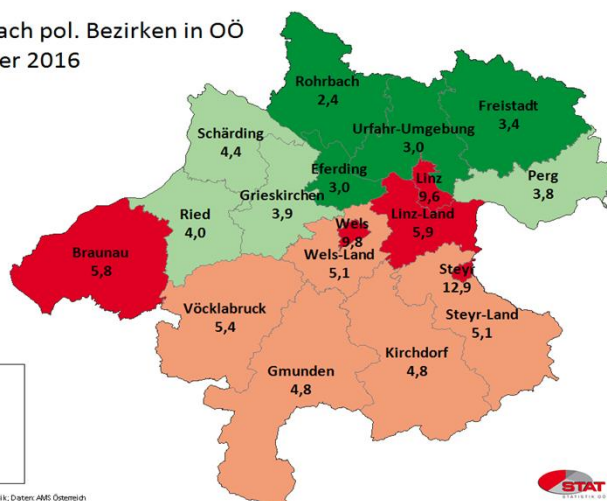
ArbeitsmarktNews

November 2016	OÖ	ΔVorjahr	Trend	Ö	ΔVorjahr	Trend
Beschäftigte vorläufig	648.000	12.203	↑	3.599.000	56.837	↑
ALQ	5,7%	-0,18	↓	9,0%	-0,22	↓
AL	39.147	-533	↓	355.669	-3.624	↓
AL Jugend	5.567	-667	↓	42.211	-4.124	↓
AL über 50J	11.355	1.107	↑	103.012	5.694	↑
Langzeit-AL	5.564	1.313	↑	57.777	9.932	↑
Offene Stellen	11.760	2.840	↑	39.897	8.876	↑


Arbeitslosenquote November 2016



ALQ nach pol. Bezirken in OÖ Oktober 2016



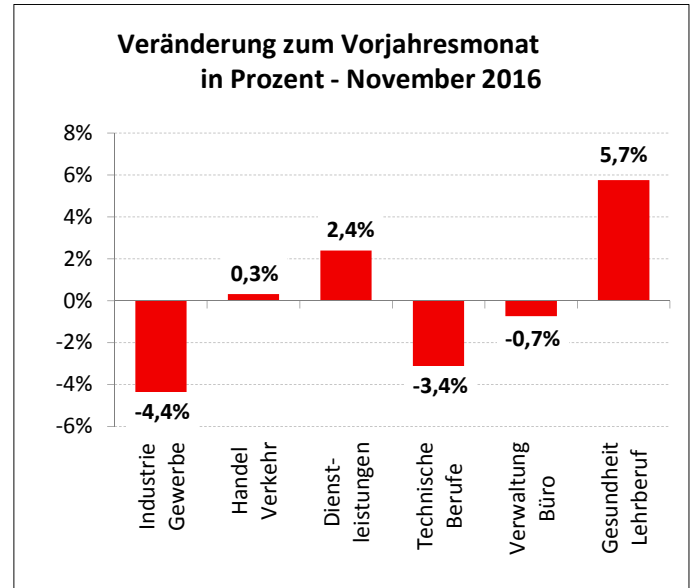
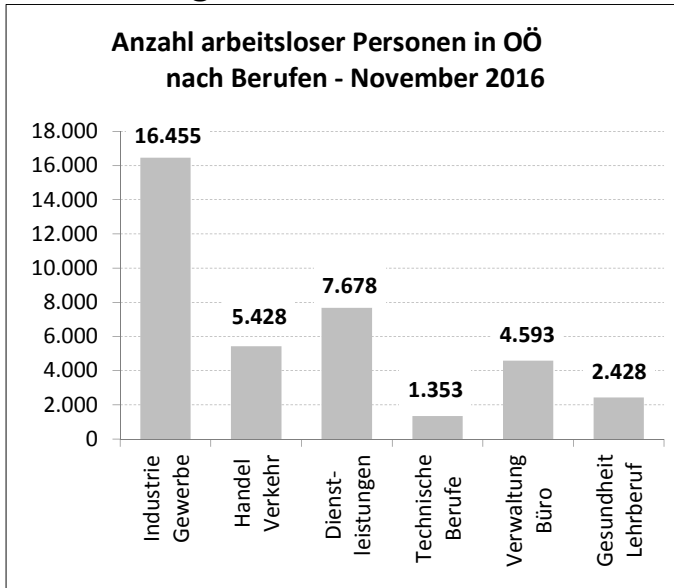
Veränderung der ALQ zum VJM nach pol. Bezirken in OÖ Oktober 2016



Legende: AL=Arbeitslose, ALQ=Arbeitslosenquote, BIP=Bruttoinlandsprodukt, BRP=Bruttoregionalprodukt, F&E=Forschung&Entwicklung, Rang OÖ: Bundesländer, %-P=Prozentpunkte

Quelle: WIFO, AMS, HV, WKO; Statistik Austria

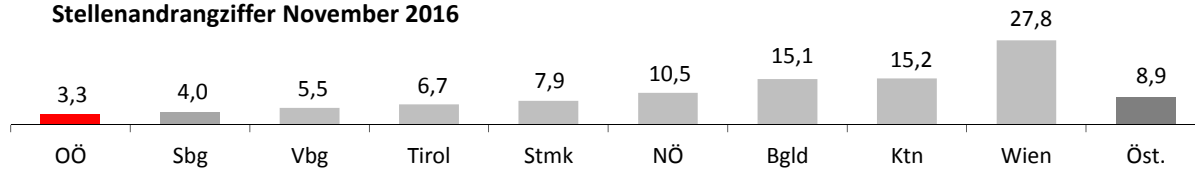
Arbeitslosigkeit nach Beruf



LehrlingsmarktNews

November 2016	OÖ	ΔVorjahr	Trend	Ö	ΔVorjahr	Trend
Lehrstellensuchende	555	43	↑	6.101	-165	↓
Offene Lehrstellen	854	161	↑	3.822	559	↑

Stellenandrangziffer November 2016



Def.: Stellenandrangziffer ist die Anzahl der Arbeitslosen je gemeldeter offener Stelle

UnternehmensNews

Jahr 2015	OÖ	ΔVorjahr	Trend	Ö	ΔVorjahr	Trend
Neugründungen vorläufig	5.665	28	↑	39.738	2.684	↑
Wirtschaftskammermitglieder	92.108	2.535	↑	619.203	16.491	↑

SpecialNews

