

### In Kürze

- OÖ plus 6.534 unselbstständig Beschäftigte
- Arbeitslosenquote (ALQ) von 5,9 Prozent
- niedrigster Stellenandrang in Ried (Stellenandrangsziffer 2,1)
- 8.920 gemeldete offene Stellen - plus 42,5 Prozent gegenüber dem Vorjahresmonat

### ÖsterreichNews

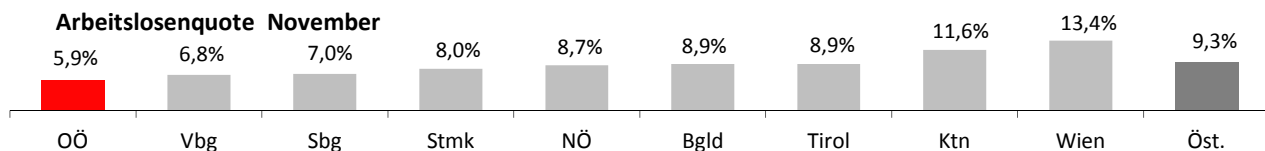
	2011	2012	2013	2014	2015	2016	Trend
ALQ (national)	6,7%	7,0%	7,6%	8,4%	9,2%	9,7%	↑
ALQ (EUROSTAT)	4,6%	4,9%	5,4%	5,6%	5,8%	6,0%	↑
BIP real (ΔVorjahr)	2,8%	0,8%	0,3%	0,4%	0,7%	1,4%	↑
F&E-Quote	2,68%	2,88%	2,95%	2,99%	3,01%		↑

### TourismusNews

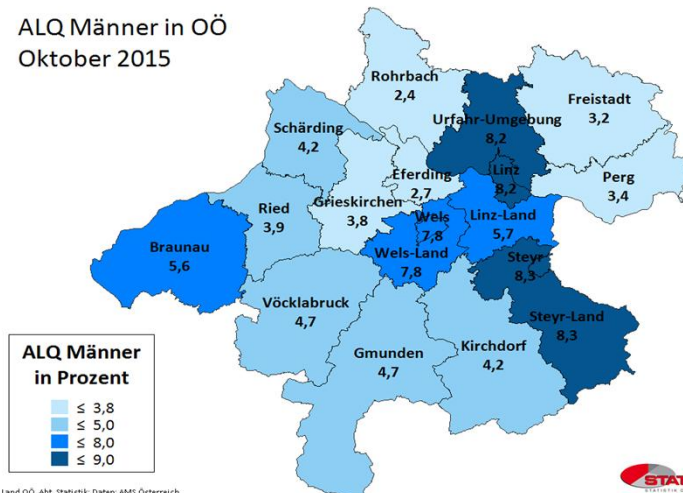
September 2015	OÖ	ΔVorjahr	Trend	Ö	ΔVorjahr	Trend
Ankünfte	261.076	17.752	↑	3.396.104	225.565	↑
Nächtigungen	674.931	42.149	↑	10.553.225	489.246	↑

### ArbeitsmarktNews

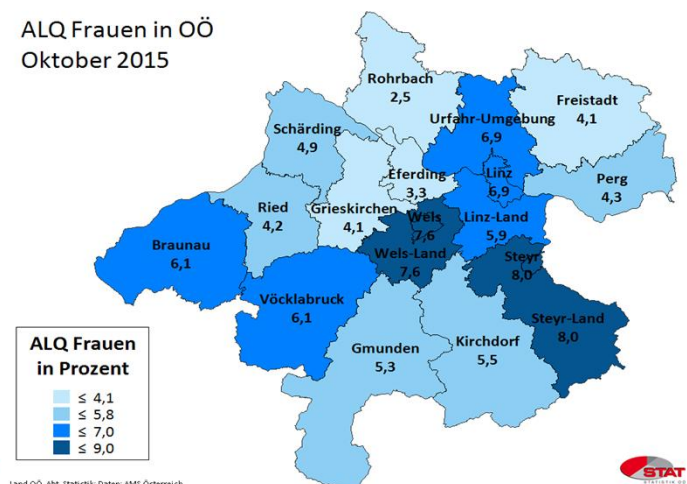
November 2015	OÖ	ΔVorjahr	Trend	Ö	ΔVorjahr	Trend	Rang OÖ
Beschäftigte vorläufig	632.000	6.534	↑	3.525.000	31.905	↑	2.
ALQ	5,9%	0,4%	↑	9,2%	0,6%	↑	1.
AL	39.680	3.345	↑	359.293	27.537	↑	6.
AL Jugend	6.234	67	↑	46.335	-267	↓	7.
AL über 50J	10.248	1.414	↑	97.318	11.560	↑	6.
Langzeit-AL	4.251	3.028	↑	47.845	31.398	↑	6.
Offene Stellen	8.920	2.661	↑	31.021	6.290	↑	1.



ALQ Männer in OÖ  
Oktober 2015



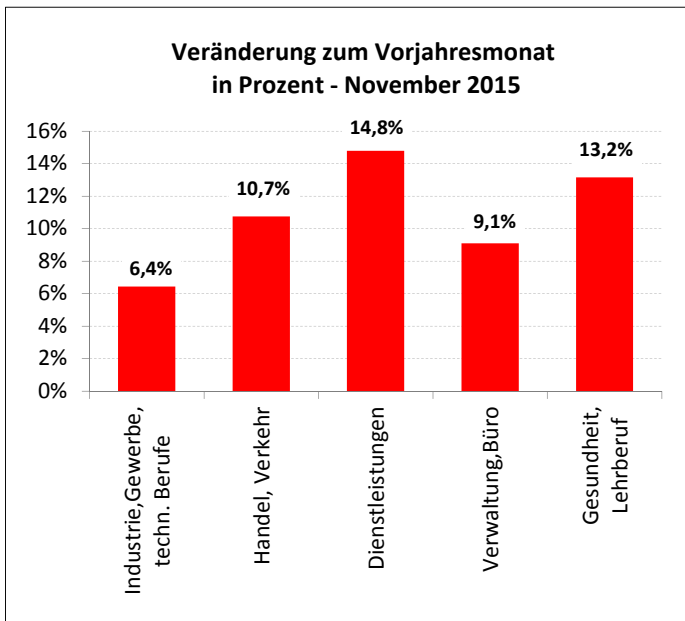
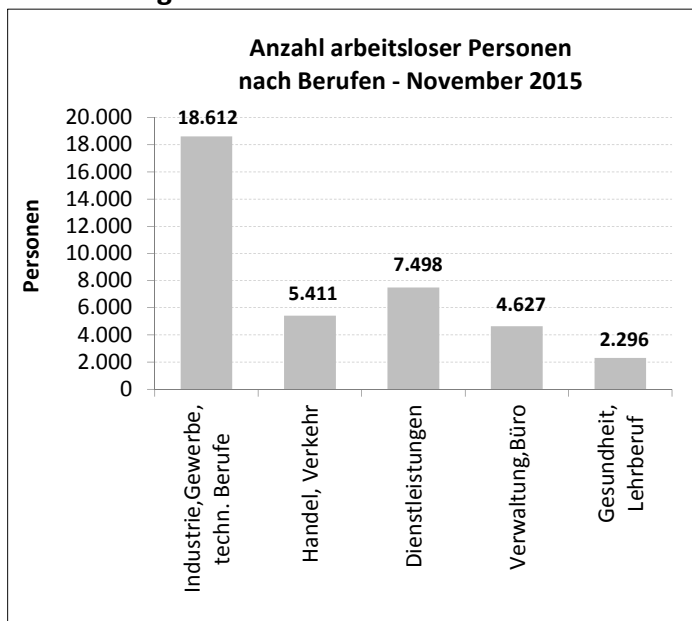
ALQ Frauen in OÖ  
Oktober 2015



Legende: AL=Arbeitslose, ALQ=Arbeitslosenquote, BIP=Bruttoinlandsprodukt, BRP=Bruttoregionalprodukt, F&E=Forschung&Entwicklung, Rang OÖ: Bundesländer, %-P=Prozentpunkte

Quelle: WIFO, AMS, HV, WKO; Statistik Austria

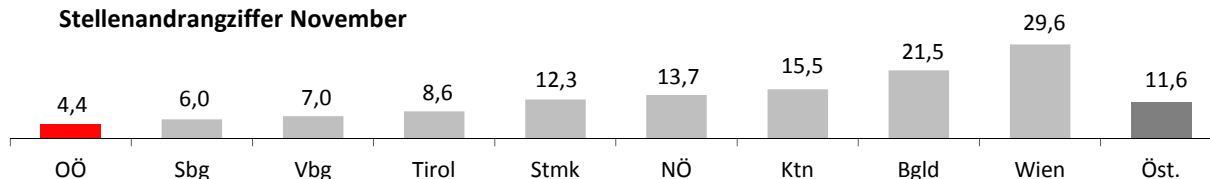
### Arbeitslosigkeit nach Berufen



### LehrlingsmarktNews

November 2015	OÖ	ΔVorjahr	Trend	Ö	ΔVorjahr	Trend	Rang OÖ
Lehrstellensuchende	512	-15	↓	6.266	386	↑	6.
Offene Lehrstellen	693	137	↑	3.263	39	↑	1.

### Stellenandrangziffer November



Def.: Stellenandrangziffer ist die Anzahl der Arbeitslosen je gemeldeter offener Stelle

### UnternehmensNews

Jahr 2014	OÖ	ΔVorjahr	Trend	Ö	ΔVorjahr	Trend	Rang OÖ
Neugründungen endgültig	5.339	191	↑	37.054	108	↑	4.
Wirtschaftskammermitglieder	89.573	2.577	↑	602.712	16.362	↑	3.

### SpecialNews

