

### In Kürze

- OÖ plus 10.539 unselbstständig Beschäftigte
- Arbeitslosenquote (ALQ) von 5,5 Prozent
- niedrigster Stellenandrang in Ried (Stellenandrangsziffer 1,3)
- 11.861 gemeldete offene Stellen - plus 32,1 Prozent gegenüber dem Vorjahresmonat

### ÖsterreichNews

	2012	2013	2014	2015	2016	2017	Trend
ALQ (national)	7,0%	7,6%	8,4%	9,1%	9,2%	9,4%	↑
ALQ (EUROSTAT)	4,9%	5,4%	5,6%	5,7%	6,0%	6,1%	↑
BIP real (ΔVorjahr)	0,7%	0,1%	0,6%	1,0%	1,7%	1,5%	↑
F&E-Quote	2,93%	2,96%	3,07%	3,10%	3,07%		↑

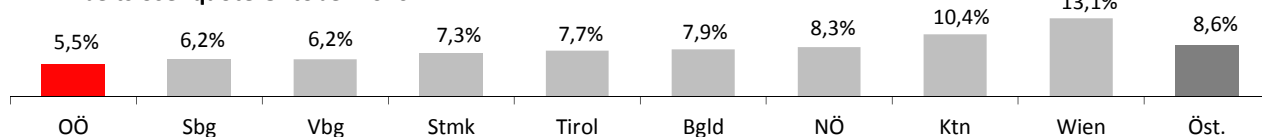
### TourismusNews

August 2016	OÖ	ΔVorjahr	Trend	Ö	ΔVorjahr	Trend
Ankünfte	376.595	485	↑	5.254.066	92.962	↑
Nächtigungen	1.118.612	9.717	↑	19.828.632	961.537	↑

### ArbeitsmarktNews



Oktober 2016	OÖ	ΔVorjahr	Trend	Ö	ΔVorjahr	Trend
Beschäftigte vorläufig	648.000	10.539	↑	3.606.000	54.440	↑
ALQ	5,5%	0,01	↑	8,6%	-0,09	↓
AL	37.653	657	↑	340.779	1.367	↑
AL Jugend	5.626	-434	↓	41.864	-2.814	↓
AL über 50J	10.664	1.236	↑	97.128	5.808	↑
Langzeit-AL	5.378	1.405	↑	56.606	12.040	↑
Offene Stellen	11.861	2.880	↑	40.958	9.014	↑

Arbeitslosenquote Oktober 2016



ALQ nach pol. Bezirken in OÖ September 2016

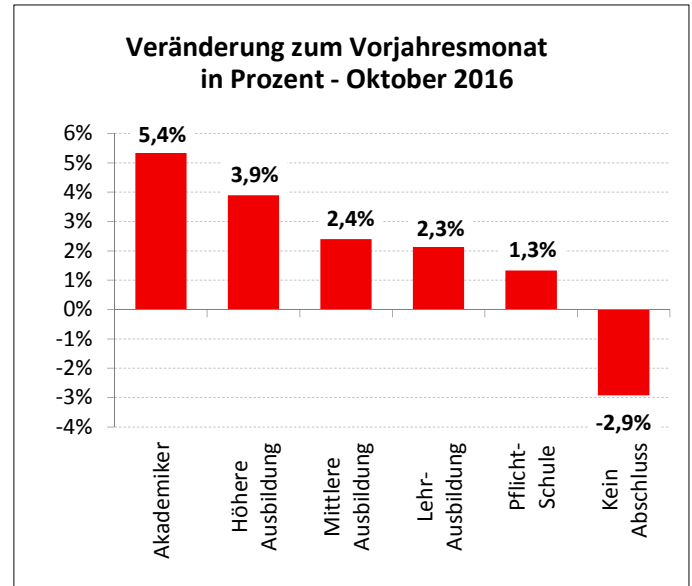
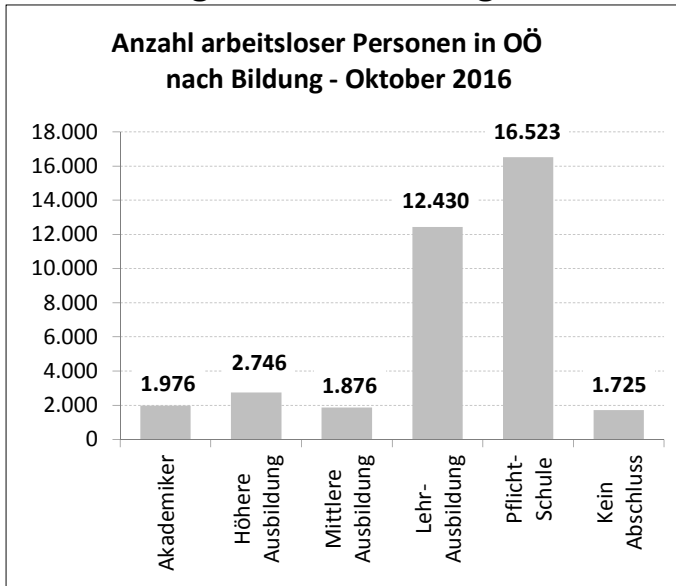
Veränderung der ALQ zum VJM nach pol. Bezirken in OÖ September 2016



Legende: AL=Arbeitslose, ALQ=Arbeitslosenquote, BIP=Bruttoinlandsprodukt, BRP=Bruttoregionalprodukt, F&E=Forschung&Entwicklung, Rang OÖ: Bundesländer, %-P=Prozentpunkte

Quelle: WIFO, AMS, HV, WKO; Statistik Austria

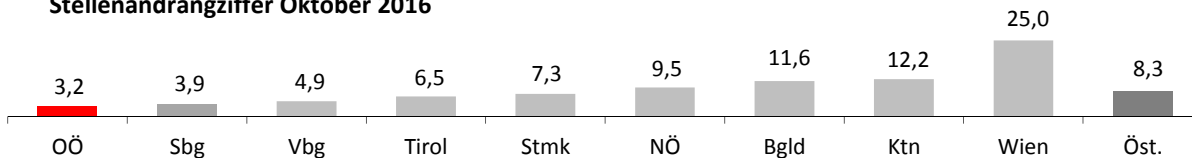
### Arbeitslosigkeit nach Bildung



### LehrlingsmarktNews

Oktober 2016	OÖ	ΔVorjahr	Trend	Ö	ΔVorjahr	Trend
Lehrstellensuchende	631	177	↑	7.074	526	↑
Offene Lehrstellen	956	77	↑	4.663	478	↑

### Stellenandrangziffer Oktober 2016



Def.: Stellenandrangziffer ist die Anzahl der Arbeitslosen je gemeldeter offener Stelle

### UnternehmensNews

Jahr 2015	OÖ	ΔVorjahr	Trend	Ö	ΔVorjahr	Trend
Neugründungen vorläufig	5.665	28	↑	39.738	2.684	↑
Wirtschaftskammermitglieder	92.108	2.535	↑	619.203	16.491	↑

### SpecialNews

