

In Kürze

- OÖ plus 6.643 unselbstständig Beschäftigte
- Arbeitslosenquote (ALQ) von 5,5 Prozent
- niedrigster Stellenandrang in Ried (Stellenandrangziffer 2,0)
- 8.981 gemeldete offene Stellen - plus 42,5 Prozent gegenüber dem Vorjahresmonat

ÖsterreichNews

	2011	2012	2013	2014	2015	2016	Trend
ALQ (national)	6,7%	7,0%	7,6%	8,4%	9,2%	9,7%	↑
ALQ (EUROSTAT)	4,6%	4,9%	5,4%	5,6%	5,8%	6,0%	↑
BIP real (ΔVorjahr)	2,8%	0,8%	0,3%	0,4%	0,7%	1,4%	↑
F&E-Quote	2,77%	2,90%	2,90%	2,88%			↔

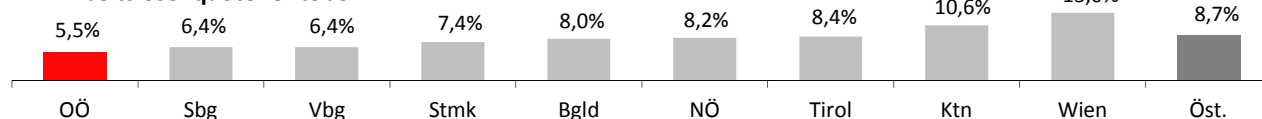
TourismusNews

August 2015	OÖ	ΔVorjahr	Trend	Ö	ΔVorjahr	Trend
Ankünfte	376.110	38.056	↑	5.161.104	338.811	↑
Nächtigungen	1.108.895	60.420	↑	18.867.095	353.653	↑

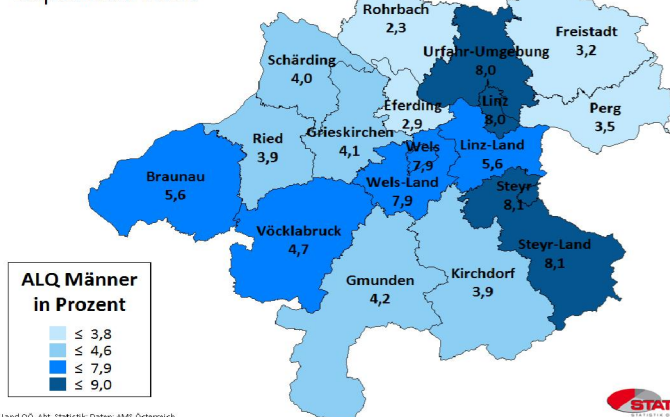
ArbeitsmarktNews

Oktober 2015	OÖ	ΔVorjahr	Trend	Ö	ΔVorjahr	Trend	Rang OÖ
Beschäftigte vorläufig	636.000	6.643	↑	3.551.000	31.638	↑	2.
ALQ	5,5%	0,4%	↑	8,7%	0,6%	↑	1.
AL	36.996	2.982	↑	339.412	29.106	↑	6.
AL Jugend	6.060	101	↑	44.678	245	↑	7.
AL über 50J	9.428	1.112	↑	91.320	11.558	↑	6.
Langzeit-AL	3.973	2.911	↑	44.566	29.387	↑	6.
Offene Stellen	8.981	2.677	↑	31.944	5.982	↑	1.

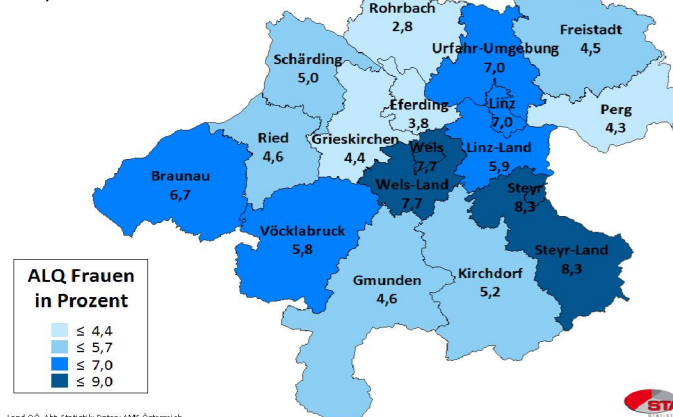
Arbeitslosenquote Oktober



ALQ Männer in OÖ
September 2015



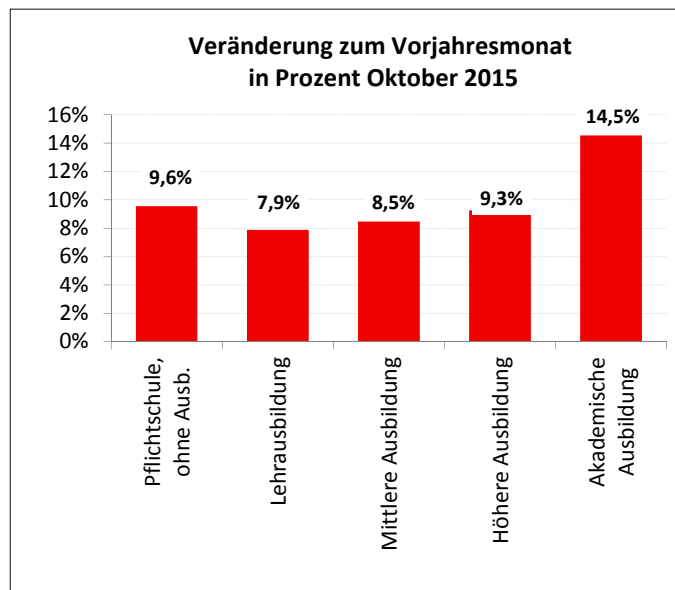
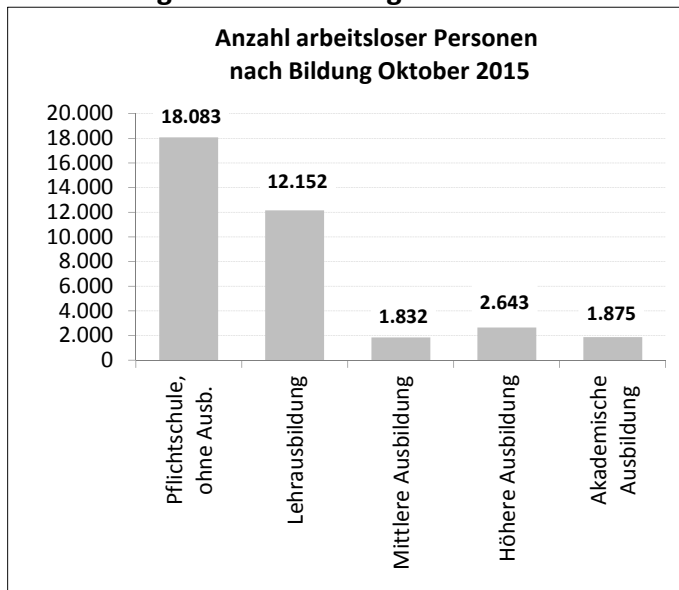
ALQ Frauen in OÖ
September 2015



Legende: AL=Arbeitslose, ALQ=Arbeitslosenquote, BIP=Bruttoinlandsprodukt, BRP=Bruttoregionalprodukt, F&E=Forschung&Entwicklung, Rang OÖ: Bundesländer, %-P=Prozentpunkte

Quelle: WIFO, AMS, HV, WKO; Statistik Austria

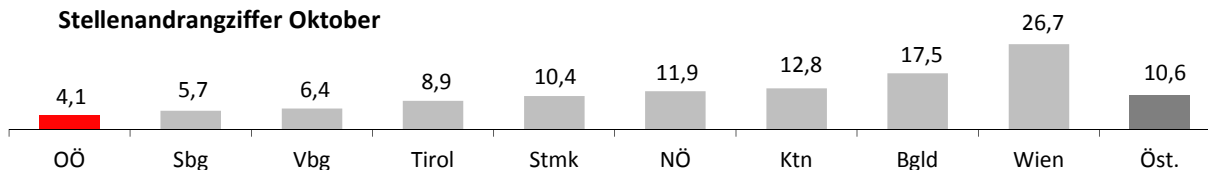
Arbeitslosigkeit nach Bildung



LehrlingsmarktNews

Oktober 2015	OÖ	ΔVorjahr	Trend	Ö	ΔVorjahr	Trend	Rang OÖ
Lehrstellensuchende	454	-99	↓	6.548	450	↑	6.
Offene Lehrstellen	879	211	↑	4.185	476	↑	2.

Stellenandrangziffer Oktober



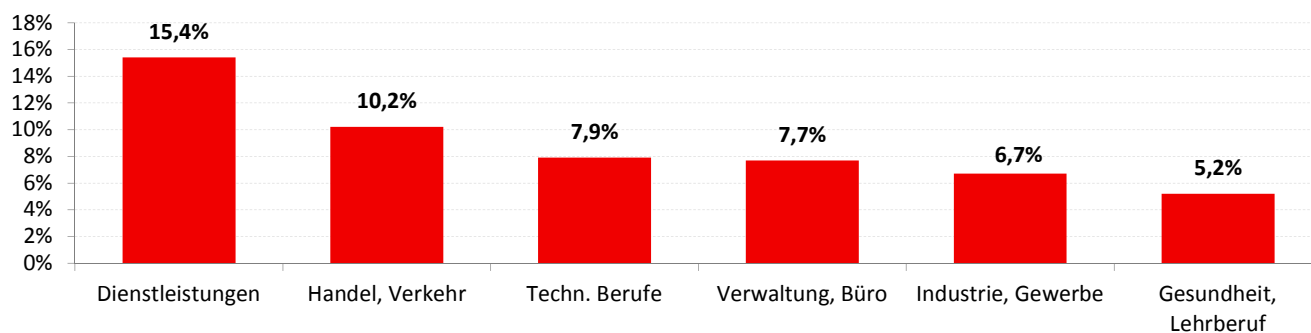
Def.: Stellenandrangziffer ist die Anzahl der Arbeitslosen je gemeldeter offener Stelle

UnternehmensNews

Jahr 2014	OÖ	ΔVorjahr	Trend	Ö	ΔVorjahr	Trend	Rang OÖ
Neugründungen endgültig	5.339	191	↑	37.054	108	↑	4.
Wirtschaftskammermitglieder	89.573	2.577	↑	602.712	16.362	↑	3.

SpecialNews

Arbeitslosigkeit in OÖ nach Berufsabteilungen - Oktober 2015 Veränderung zum Vorjahresmonat



Land OÖ, Abt. Statistik; Daten: AMS Österreich