



In Kürze

- OÖ plus 1.397 unselbstständig Beschäftigte
- Arbeitslosenquote (ALQ) von 5,1 Prozent
- niedrigster Stellenandrang in Ried (Stellenandrangsziffer 3,2)
- 6.304 gemeldete offene Stellen - minus 6,9 Prozent gegenüber dem Vorjahresmonat

ÖsterreichNews

	2010	2011	2012	2013	2014	2015	Trend
ALQ (national)	6,9%	6,7%	7,0%	7,6%	8,4%	8,8%	↑
ALQ (EUROSTAT)	4,4%	4,2%	4,3%	4,9%	5,0%	5,2%	↑
BIP (ΔVorjahr)	1,8%	2,8%	0,9%	0,3%	0,8%	1,2%	↑
F&E-Quote	2,83%	2,77%	2,90%	2,90%	2,88%		↑

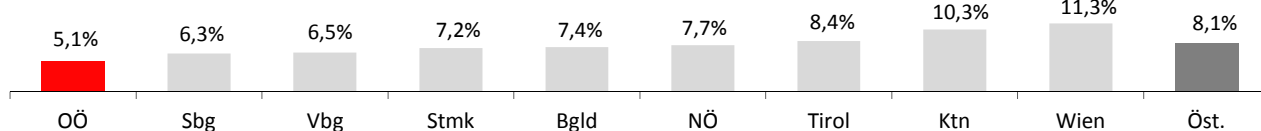
TourismusNews

August 2014	OÖ	ΔVorjahr	Trend	Ö	ΔVorjahr	Trend
Ankünfte	338.054	7.047	↑	4.822.293	171.363	↑
Nächtigungen	1.048.475	-43.103	↓	18.513.442	338.316	↑

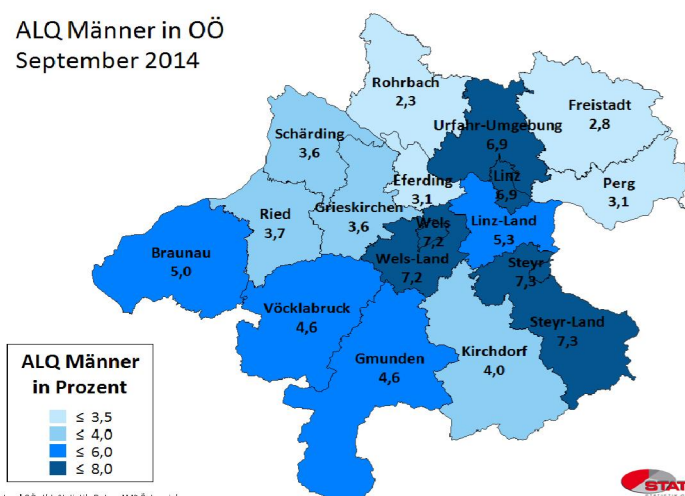
ArbeitsmarktNews

Oktober 2014	OÖ	ΔVorjahr	Trend	Ö	ΔVorjahr	Trend	Rang OÖ
Beschäftigte vorläufig	630.000	1.397	↑	3.517.000	14.355	↑	2.
ALQ	5,1%	0,5%	↑	8,1%	0,7%	↑	1.
AL	34.014	3.865	↑	310.306	29.970	↑	6.
AL Jugend	5.959	176	↑	44.433	2.221	↑	7.
AL über 50J	8.316	1.361	↑	79.762	10.118	↑	6.
Langzeit-AL	1.062	893	↑	15.179	7.993	↑	5.
Offene Stellen	6.304	-470	↓	25.962	400	↑	1.

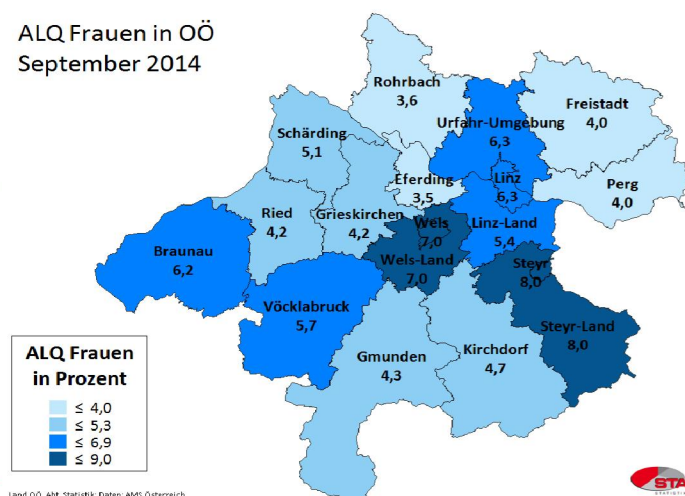
Arbeitslosenquote Oktober



ALQ Männer in OÖ
September 2014



ALQ Frauen in OÖ
September 2014

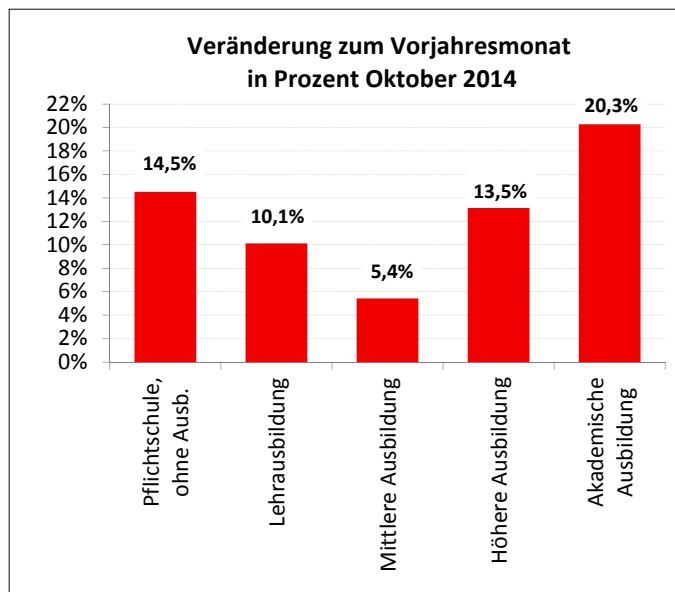
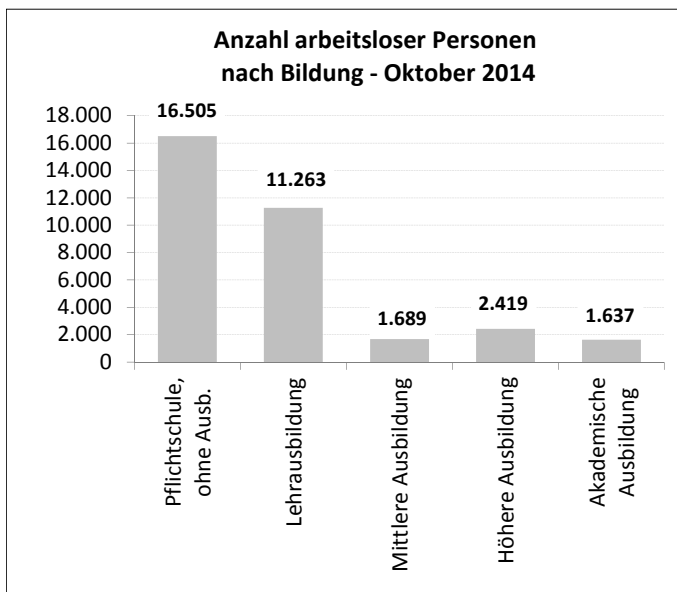


Legende: AL=Arbeitslose, ALQ=Arbeitslosenquote, BIP=Bruttoinlandsprodukt, BRP=Bruttoregionalprodukt, F&E=Forschung&Entwicklung, Rang OÖ: Bundesländer, %-P=Prozentpunkte

Quelle: WIFO, AMS, HV, WKO; Statistik Austria

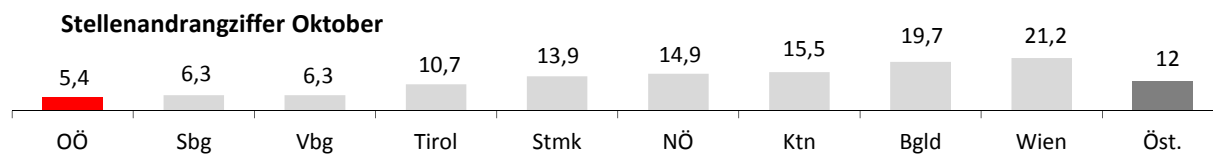


Arbeitslosigkeit nach Bildung



LehrlingsmarktNews

Oktober 2014	OÖ	ΔVorjahr	Trend	Ö	ΔVorjahr	Trend	Rang OÖ
Lehrstellensuchende	553	-117	↓	6.098	366	↑	6.
Offene Lehrstellen	668	-47	↓	3.709	-95	↓	2.



Def.: Stellenandrangziffer ist die Anzahl der Arbeitslosen je gemeldeter offener Stelle

UnternehmensNews

Jahr 2013	OÖ	ΔVorjahr	Trend	Ö	ΔVorjahr	Trend	Rang OÖ
Neugründungen	5.148	157	↑	36.946	1.308	↑	4.
Wirtschaftskammermitglieder	86.996	2.790	↑	586.350	18.447	↑	3.

SpecialNews

