

### In Kürze

- OÖ plus 9.849 unselbstständig Beschäftigte
- Arbeitslosenquote (ALQ) von 5,4 Prozent
- niedrigster Stellenandrang in Ried (Stellenandrangsziffer 1,2)
- 12.772 gemeldete offene Stellen - plus 45,6 Prozent gegenüber dem Vorjahresmonat

### ÖsterreichNews

	2012	2013	2014	2015	2016	2017	Trend
ALQ (national)	7,0%	7,6%	8,4%	9,1%	9,2%	9,4%	↑
ALQ (EUROSTAT)	4,9%	5,4%	5,6%	5,7%	6,0%	6,1%	↑
BIP real (ΔVorjahr)	0,7%	0,1%	0,6%	1,0%	1,7%	1,5%	↑
F&E-Quote	2,93%	2,96%	3,07%	3,10%	3,07%		↑

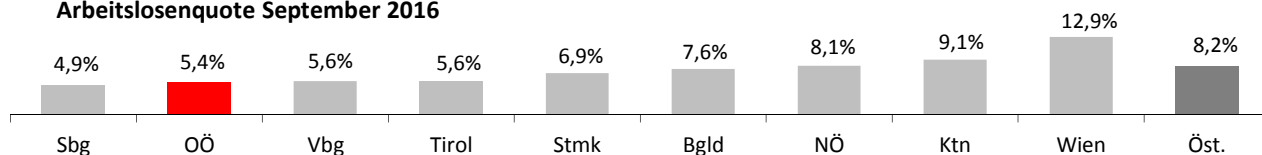
### TourismusNews

Juli 2016	OÖ	ΔVorjahr	Trend	Ö	ΔVorjahr	Trend
Ankünfte	364.534	22.974	↑	5.023.201	434.672	↑
Nächtigungen	1.010.105	41.811	↑	17.056.837	1.121.988	↑

### ArbeitsmarktNews



September 2016	OÖ	ΔVorjahr	Trend	Ö	ΔVorjahr	Trend
Beschäftigte vorläufig	649.000	9.849	↑	3.640.000	50.612	↑
ALQ	5,4%	-0,04	↓	8,2%	-0,08	↓
AL	37.310	305	↑	323.239	1.027	↑
AL Jugend	5.849	-538	↓	40.911	-3.308	↓
AL über 50J	10.244	972	↑	90.783	5.538	↑
Langzeit-AL	5.239	1.514	↑	55.644	13.786	↑
Offene Stellen	12.772	4.002	↑	42.499	8.729	↑

Arbeitslosenquote September 2016



ALQ nach pol. Bezirken in OÖ August 2016

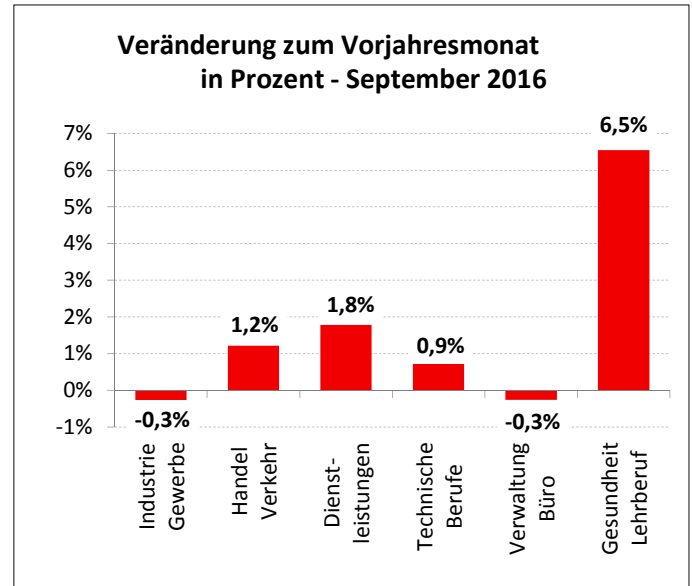
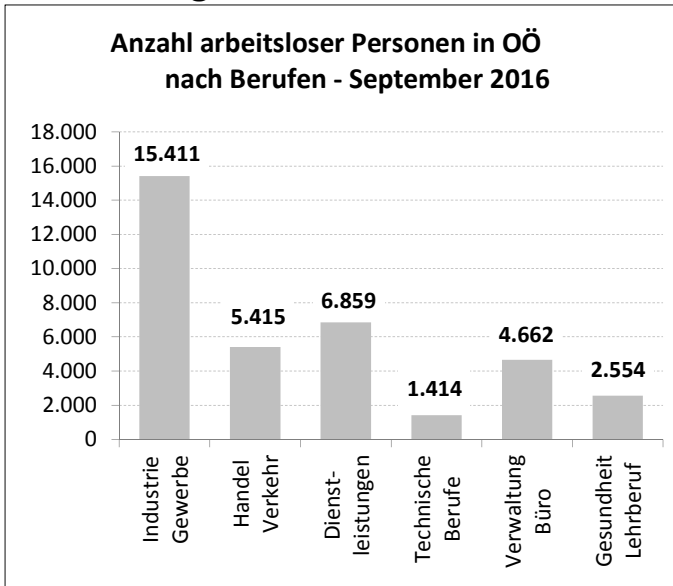
Veränderung der ALQ zum VJM nach pol. Bezirken in OÖ August 2016



Legende: AL=Arbeitslose, ALQ=Arbeitslosenquote, BIP=Bruttoinlandsprodukt, BRP=Bruttoregionalprodukt, F&E=Forschung&Entwicklung, Rang OÖ: Bundesländer, %-P=Prozentpunkte

Quelle: WIFO, AMS, HV, WKO; Statistik Austria

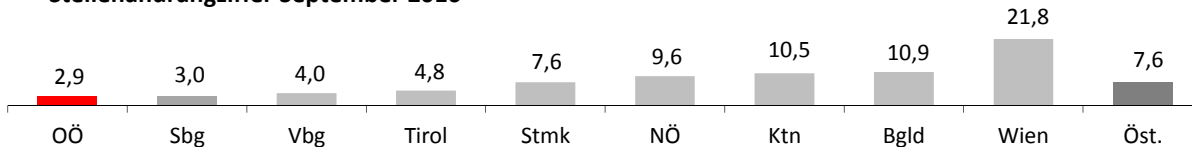
### Arbeitslosigkeit nach Beruf



### LehrlingsmarktNews

September 2016	OÖ	ΔVorjahr	Trend	Ö	ΔVorjahr	Trend
Lehrstellensuchende	582	83	↑	7.312	-170	↓
Offene Lehrstellen	1.149	125	↑	5.453	350	↑

### Stellenandrangziffer September 2016



Def.: Stellenandrangziffer ist die Anzahl der Arbeitslosen je gemeldeter offener Stelle

### UnternehmensNews

Jahr 2015	OÖ	ΔVorjahr	Trend	Ö	ΔVorjahr	Trend
Neugründungen vorläufig	5.665	28	↑	39.738	2.684	↑
Wirtschaftskammermitglieder	92.108	2.535	↑	619.203	16.491	↑

### SpecialNews

