

In Kürze

- OÖ plus 5.604 unselbstständig Beschäftigte
- Arbeitslosenquote (ALQ) von 5,5 Prozent
- niedrigster Stellenandrang in Ried (Stellenandrangsziffer 2,9)
- 8.770 gemeldete offene Stellen - plus 25,5 Prozent gegenüber dem Vorjahresmonat

ÖsterreichNews

	2011	2012	2013	2014	2015	2016	Trend
ALQ (national)	6,7%	7,0%	7,6%	8,4%	9,2%	9,7%	↑
ALQ (EUROSTAT)	4,6%	4,9%	5,4%	5,6%	5,8%	6,0%	↑
BIP real (ΔVorjahr)	2,8%	0,8%	0,3%	0,4%	0,7%	1,4%	↑
F&E-Quote	2,77%	2,90%	2,90%	2,88%			↔

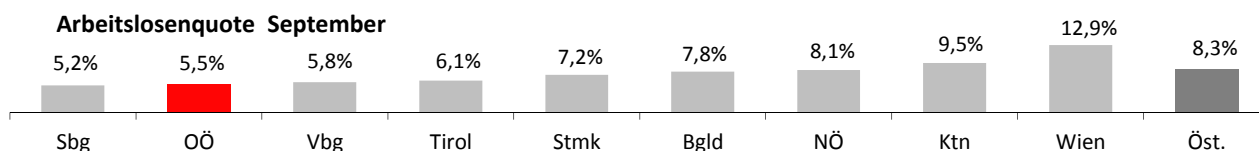
TourismusNews

Juli 2015	OÖ	ΔVorjahr	Trend	Ö	ΔVorjahr	Trend
Ankünfte	341.560	31.466	↑	4.588.529	504.027	↑
Nächtigungen	968.294	45.872	↑	15.934.849	1.149.332	↑

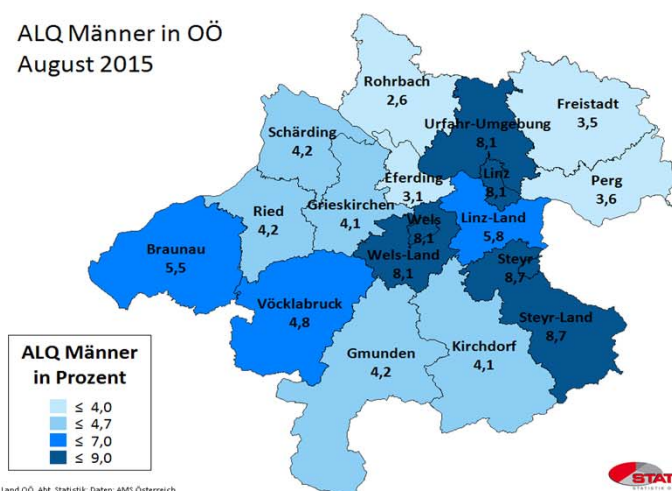
ArbeitsmarktNews

September 2015	OÖ	ΔVorjahr	Trend	Ö	ΔVorjahr	Trend	Rang OÖ
Beschäftigte vorläufig	637.000	5.604	↑	3.581.000	30.209	↑	2.
ALQ	5,5%	0,4%	↑	8,3%	0,7%	↑	2.
AL	37.005	3.431	↑	322.212	30.077	↑	6.
AL Jugend	6.387	87	↑	44.219	153	↑	7.
AL über 50J	9.272	1.301	↑	85.245	11.591	↑	6.
Langzeit-AL	3.725	2.836	↑	41.858	28.011	↑	6.
Offene Stellen	8.770	1.780	↑	33.770	5.254	↑	1.

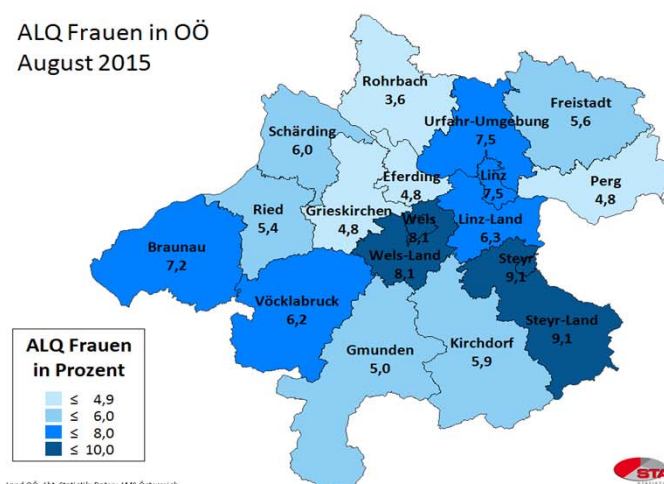
Arbeitslosenquote September



ALQ Männer in OÖ August 2015



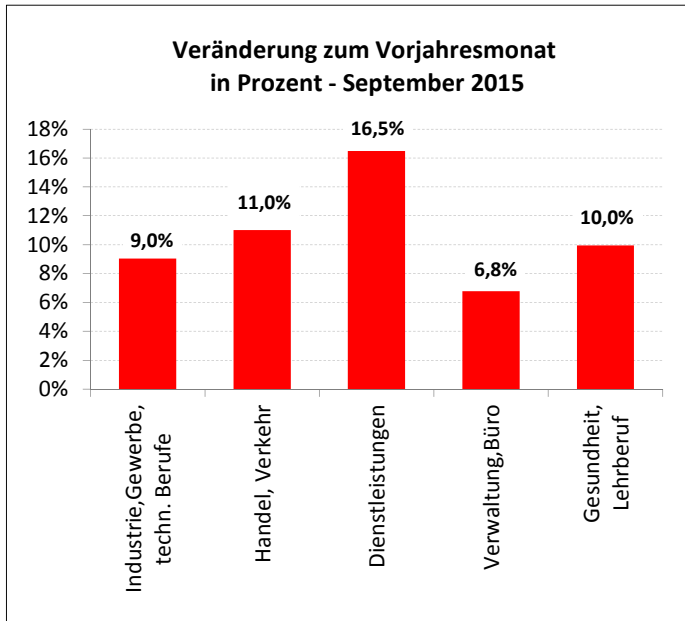
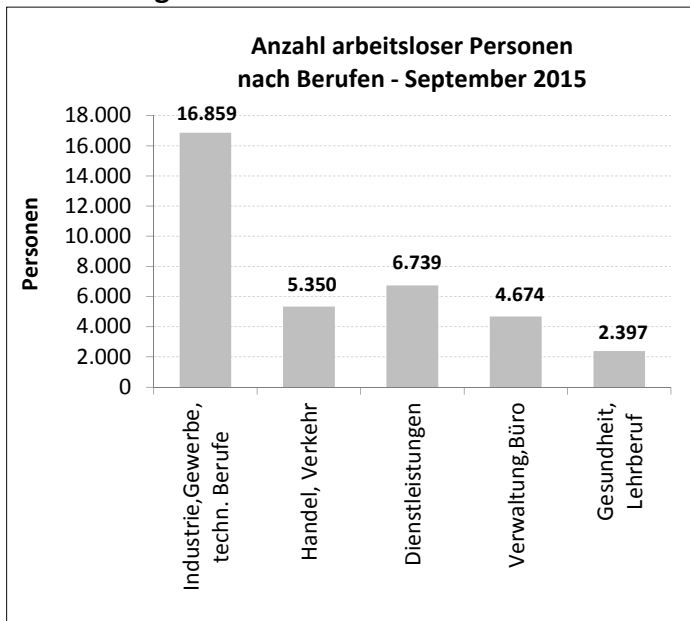
ALQ Frauen in OÖ August 2015



Legende: AL=Arbeitslose, ALQ=Arbeitslosenquote, BIP=Bruttoinlandsprodukt, BRP=Bruttoregionalprodukt, F&E=Forschung&Entwicklung, Rang OÖ: Bundesländer, %-P=Prozentpunkte

Quelle: WIFO, AMS, HV, WKO; Statistik Austria

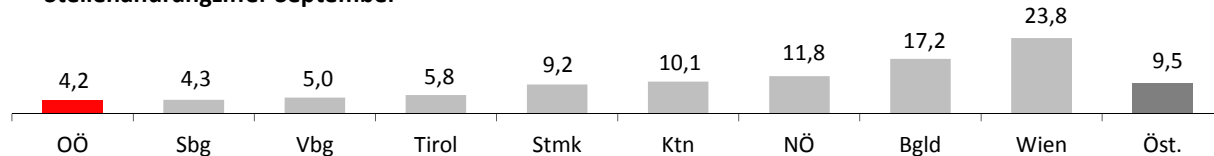
Arbeitslosigkeit nach Berufen



LehrlingsmarktNews

September 2015	OÖ	ΔVorjahr	Trend	Ö	ΔVorjahr	Trend	Rang OÖ
Lehrstellensuchende	499	-68	↓	7.482	470	↑	5.
Offene Lehrstellen	1.024	150	↑	5.103	504	↑	2.

Stellenandrangziffer September



Def.: Stellenandrangziffer ist die Anzahl der Arbeitslosen je gemeldeter offener Stelle

UnternehmensNews

Jahr 2014	OÖ	ΔVorjahr	Trend	Ö	ΔVorjahr	Trend	Rang OÖ
Neugründungen endgültig	5.339	191	↑	37.054	108	↑	4.
Wirtschaftskammermitglieder	89.573	2.577	↑	602.712	16.362	↑	3.

SpecialNews

