



In Kürze

- OÖ minus 132 unselbstständig Beschäftigte
- Arbeitslosenquote (ALQ) von 5,1 Prozent
- niedrigster Stellenandrang in Ried (Stellenandrangsziffer 3,0)
- 6.990 gemeldete offene Stellen - minus 8,7 Prozent gegenüber dem Vorjahresmonat

ÖsterreichNews

	2010	2011	2012	2013	2014	2015	Trend
ALQ (national)	6,9%	6,7%	7,0%	7,6%	8,4%	8,8%	↑
ALQ (EUROSTAT)	4,4%	4,2%	4,3%	4,9%	5,0%	5,2%	↑
BIP (ΔVorjahr)	1,8%	2,8%	0,9%	0,3%	0,8%	1,2%	↑
F&E-Quote	2,83%	2,77%	2,90%	2,90%	2,88%		↑

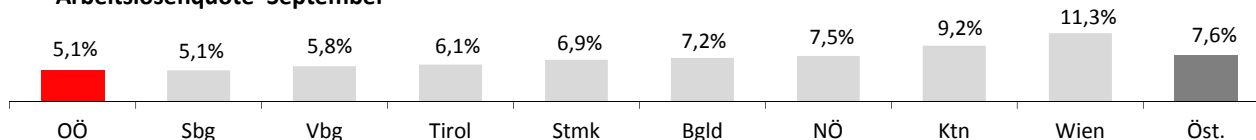
TourismusNews

Juli 2014	OÖ	ΔVorjahr	Trend	Ö	ΔVorjahr	Trend
Ankünfte	310.094	-6.568	↓	4.084.502	-86.649	↓
Nächtigungen	922.422	-50.376	↓	14.785.517	-690.876	↓

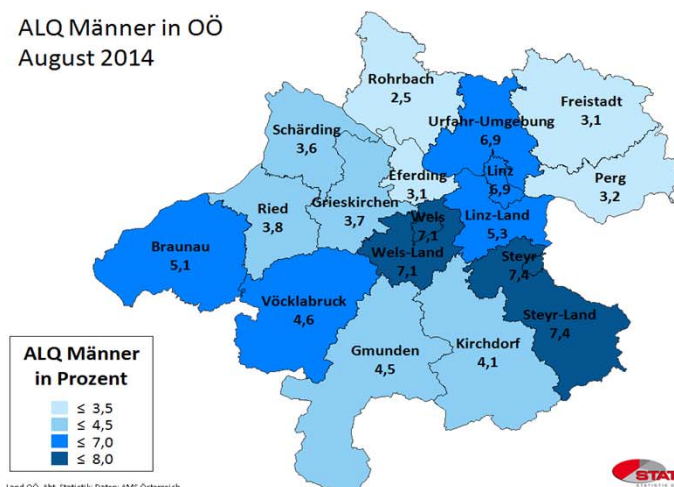
ArbeitsmarktNews

September 2014	OÖ	ΔVorjahr	Trend	Ö	ΔVorjahr	Trend	Rang OÖ
Beschäftigte vorläufig	629.000	-132	↓	3.544.000	11.316	↑	2.
ALQ	5,1%	0,6%	↑	7,6%	0,7%	↑	1.
AL	33.574	3.975	↑	292.135	30.876	↑	6.
AL Jugend	6.300	150	↑	44.066	2.549	↑	7.
AL über 50J	7.971	1.489	↑	73.654	9.995	↑	6.
Langzeit-AL	889	725	↑	13.847	6.874	↑	5.
Offene Stellen	6.990	-669	↓	28.516	-154	↓	1.

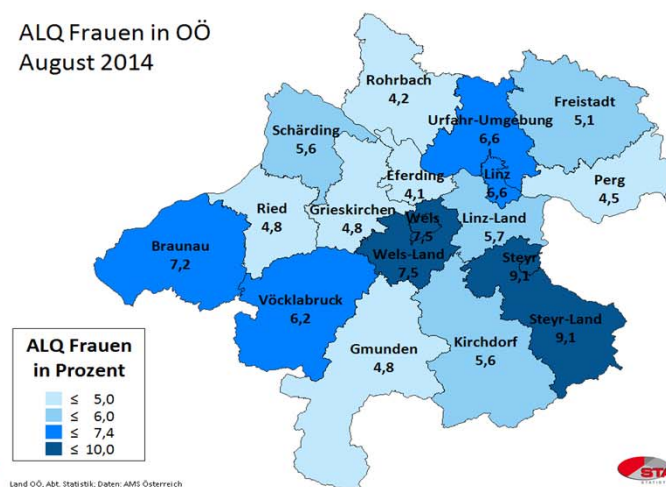
Arbeitslosenquote September



ALQ Männer in OÖ August 2014



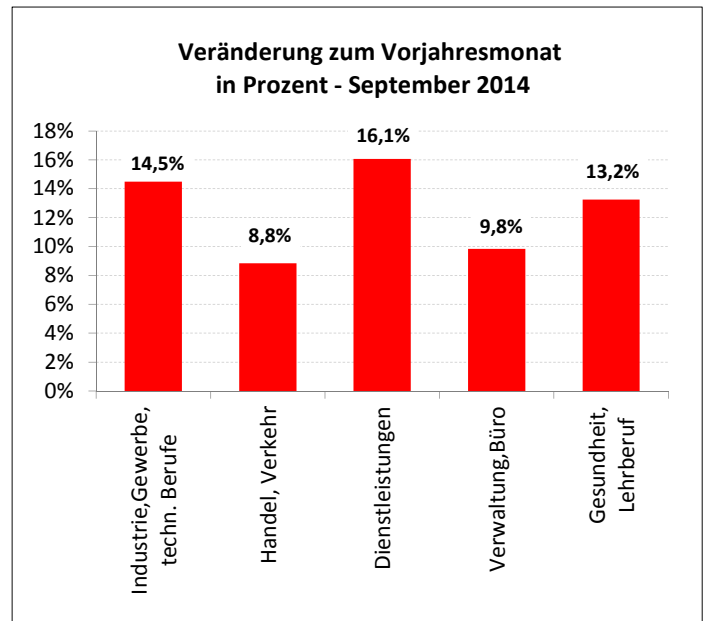
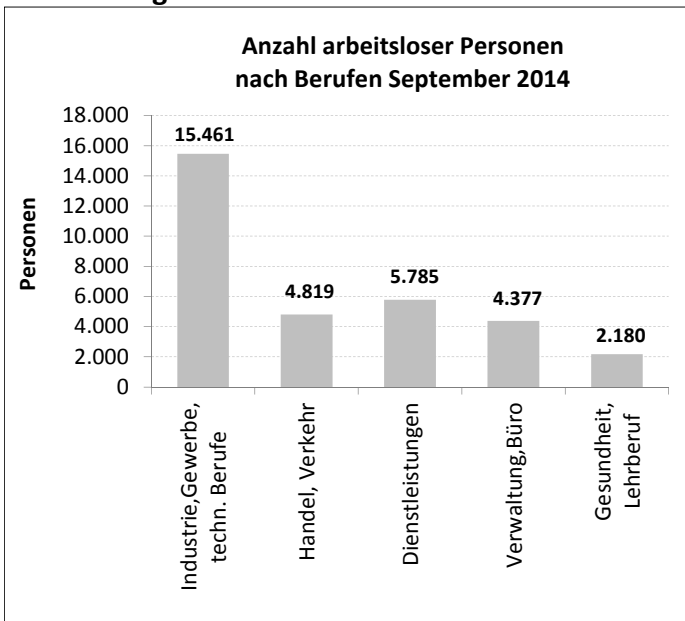
ALQ Frauen in OÖ August 2014



Legende: AL=Arbeitslose, ALQ=Arbeitslosenquote, BIP=Bruttoinlandsprodukt, BRP=Bruttoregionalprodukt, F&E=Forschung&Entwicklung, Rang OÖ: Bundesländer, %-P=Prozentpunkte

Quelle: WIFO, AMS, HV, WKO; Statistik Austria

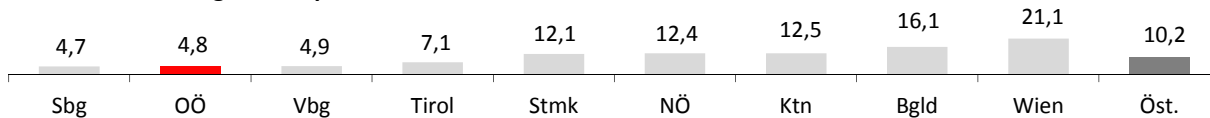
Arbeitslosigkeit nach Berufen



LehrlingsmarktNews

September 2014	OÖ	ΔVorjahr	Trend	Ö	ΔVorjahr	Trend	Rang OÖ
Lehrstellensuchende	567	-176	↓	7.012	146	↑	6.
Offene Lehrstellen	874	-143	↓	4.599	-312	↓	1.

Stellenandrangziffer September



Def.: Stellenandrangziffer ist die Anzahl der Arbeitslosen je gemeldeter offener Stelle

UnternehmensNews

Jahr 2013	OÖ	ΔVorjahr	Trend	Ö	ΔVorjahr	Trend	Rang OÖ
Neugründungen	5.148	157	↑	36.946	1.308	↑	4.
Wirtschaftskammermitglieder	86.996	2.790	↑	586.350	18.447	↑	3.

SpecialNews

