

In Kürze

- OÖ plus 6.116 unselbstständig Beschäftigte
- Arbeitslosenquote (ALQ) von 5,8 Prozent
- niedrigster Stellenandrang in Vöcklabruck (Stellenandrangsziffer 3,1)
- 8.163 gemeldete offene Stellen - plus 18,1 Prozent gegenüber dem Vorjahresmonat

ÖsterreichNews

	2011	2012	2013	2014	2015	2016	Trend
ALQ (national)	6,7%	7,0%	7,6%	8,4%	9,1%	9,4%	↑
ALQ (EUROSTAT)	4,2%	4,3%	4,9%	5,0%	5,3%	5,3%	↑
BIP real (ΔVorjahr)	3,1%	0,9%	0,2%	0,3%	0,5%	1,3%	↑
F&E-Quote	2,77%	2,90%	2,90%	2,88%			↔

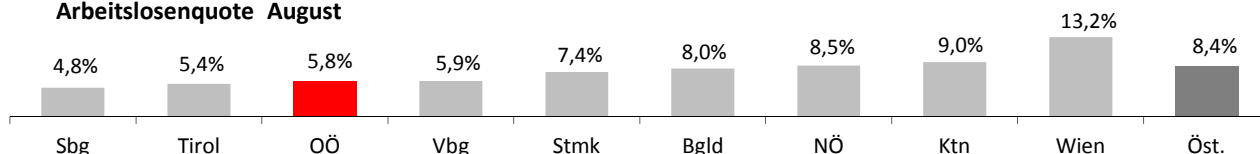
TourismusNews

Juni 2015	OÖ	ΔVorjahr	Trend	Ö	ΔVorjahr	Trend
Ankünfte	277.169	219	↑	3.352.211	-11.031	↓
Nächtigungen	702.317	-4.294	↓	9.863.139	-240.636	↓

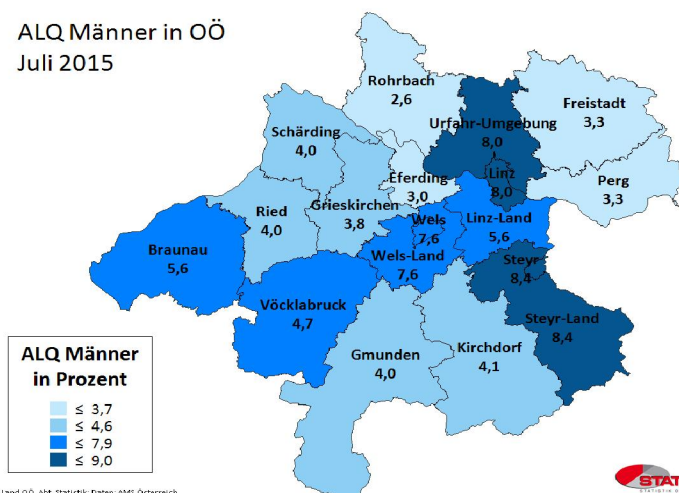
ArbeitsmarktNews

August 2015	OÖ	ΔVorjahr	Trend	Ö	ΔVorjahr	Trend	Rang OÖ
Beschäftigte vorläufig	636.000	6.116	↑	3.582.000	29.736	↑	2.
ALQ	5,8%	0,5%	↑	8,4%	0,8%	↑	3.
AL	39.375	4.132	↑	327.145	34.824	↑	6.
AL Jugend	6.850	169	↑	44.752	1.129	↑	7.
AL über 50J	9.668	1.508	↑	85.429	12.232	↑	6.
Langzeit-AL	3.517	2.778	↑	39.361	26.053	↑	6.
Offene Stellen	8.163	1.251	↑	32.033	4.343	↑	1.

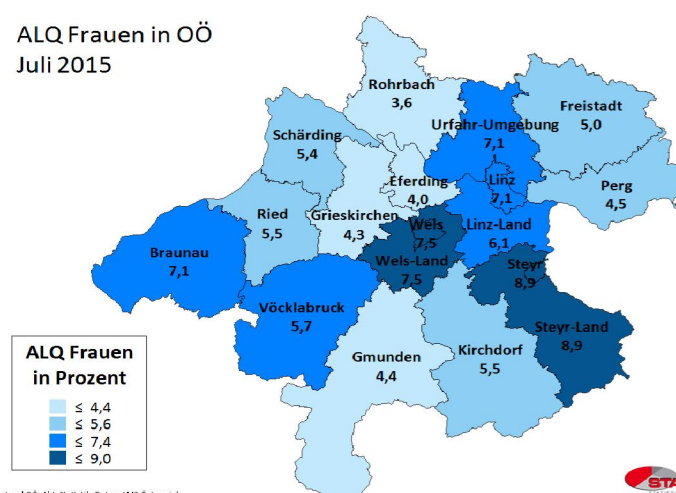
Arbeitslosenquote August



ALQ Männer in OÖ Juli 2015



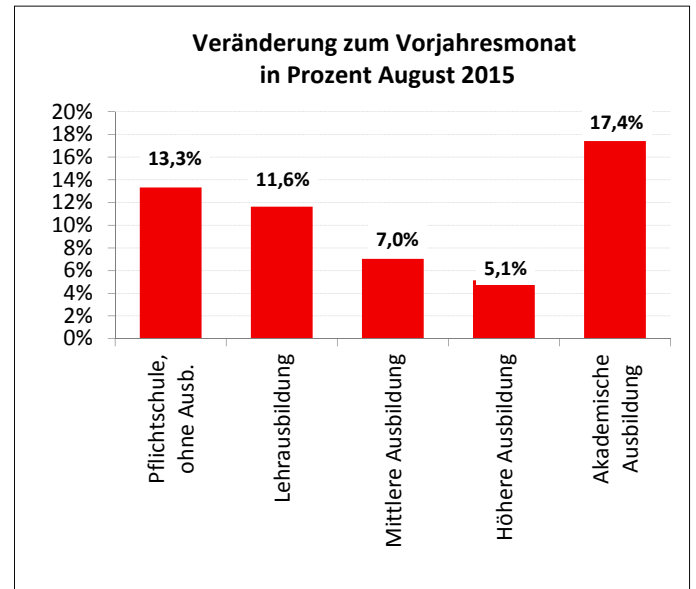
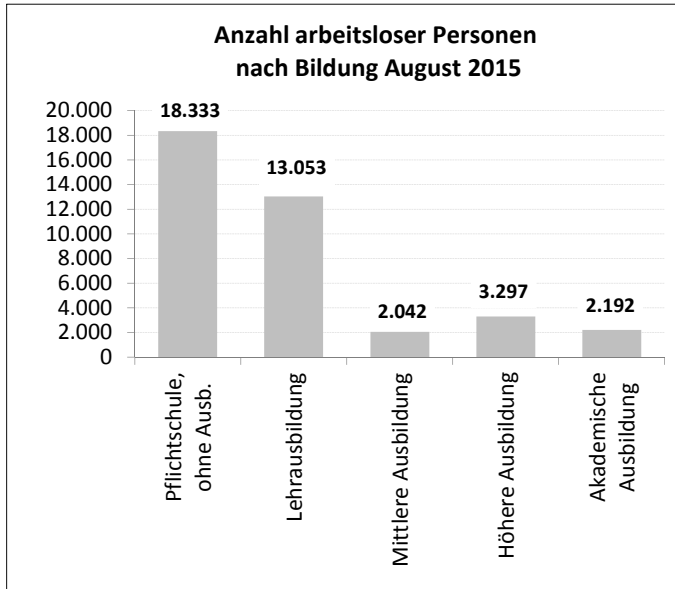
ALQ Frauen in OÖ Juli 2015



Legende: AL=Arbeitslose, ALQ=Arbeitslosenquote, BIP=Bruttoinlandsprodukt, BRP=Bruttoregionalprodukt, F&E=Forschung&Entwicklung, Rang OÖ: Bundesländer, %-P=Prozentpunkte

Quelle: WIFO, AMS, HV, WKO; Statistik Austria

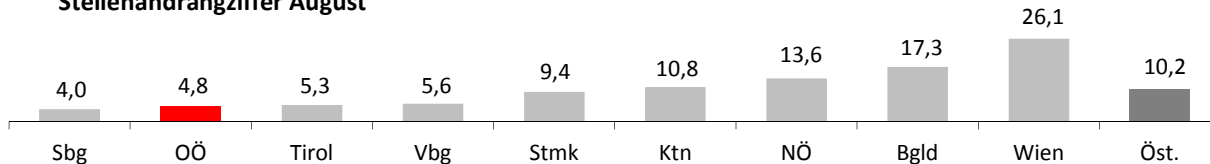
Arbeitslosigkeit nach Bildung



LehrlingsmarktNews

August 2015	OÖ	ΔVorjahr	Trend	Ö	ΔVorjahr	Trend	Rang OÖ
Lehrstellensuchende	1.004	-19	↓	8.659	97	↑	6.
Offene Lehrstellen	710	48	↑	4.030	-113	↓	3.

Stellenandrangziffer August



Def.: Stellenandrangziffer ist die Anzahl der Arbeitslosen je gemeldeter offener Stelle

UnternehmensNews

Jahr 2014	OÖ	ΔVorjahr	Trend	Ö	ΔVorjahr	Trend	Rang OÖ
Neugründungen vorl.	5.263	115	↑	37.120	174	↑	4.
Wirtschaftskammermitglieder	89.573	2.577	↑	602.712	16.362	↑	3.

SpecialNews

