



### In Kürze

- OÖ plus 3.361 unselbstständig Beschäftigte
- Arbeitslosenquote (ALQ) von 5,3 Prozent
- niedrigster Stellenandrang in Ried (Stellenandrangsziffer 3,4)
- 6.912 gemeldete offene Stellen - minus 7,6 Prozent gegenüber dem Vorjahresmonat

### ÖsterreichNews

	2010	2011	2012	2013	2014	2015	Trend
ALQ (national)	6,9%	6,7%	7,0%	7,6%	8,1%	8,3%	↑
ALQ (EUROSTAT)	4,4%	4,2%	4,3%	4,9%	5,2%	5,3%	↑
BIP (ΔVorjahr)	1,8%	2,8%	0,9%	0,3%	1,4%	1,7%	↑
F&E-Quote	2,83%	2,77%	2,90%	2,90%	2,88%		↑

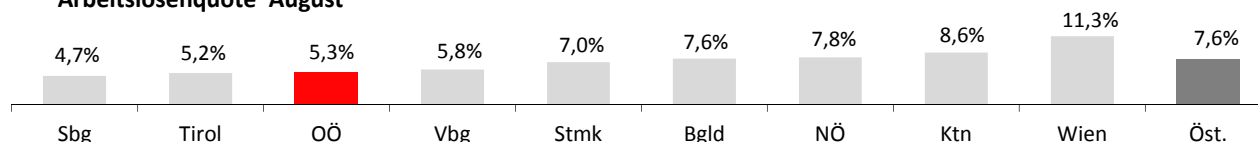
### TourismusNews

Juni 2014	OÖ	ΔVorjahr	Trend	Ö	ΔVorjahr	Trend
Ankünfte	276.950	50.694	↑	3.363.242	433.068	↑
Nächtigungen	706.611	101.912	↑	10.103.775	1.290.458	↑

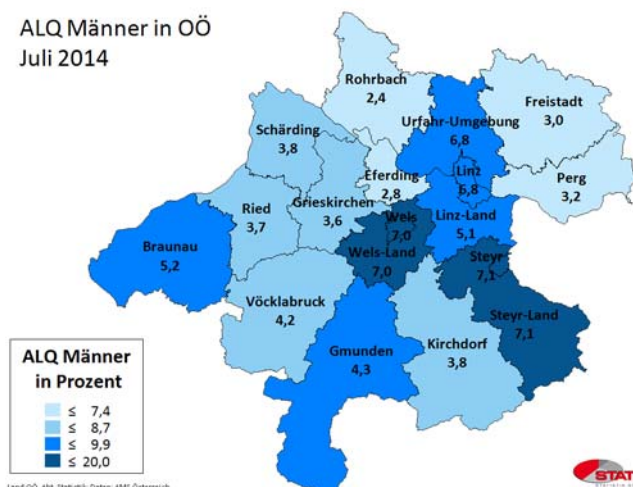
### ArbeitsmarktNews

August 2014	OÖ	3361	Trend	Ö	ΔVorjahr	Trend	Rang OÖ
Beschäftigte vorläufig	633.000	3.361	↑	3.563.000	20.985	↑	2.
ALQ	5,3%	0,5%	↑	7,6%	0,7%	↑	3.
AL	35.243	3.904	↑	292.321	29.234	↑	6.
AL Jugend	6.681	321	↑	43.623	2.349	↑	7.
AL über 50J	8.160	1.451	↑	73.197	9.994	↑	6.
Langzeit-AL	739	579	↑	13.308	6.252	↑	5.
Offene Stellen	6.912	-566	↓	27.690	-118	↓	1.

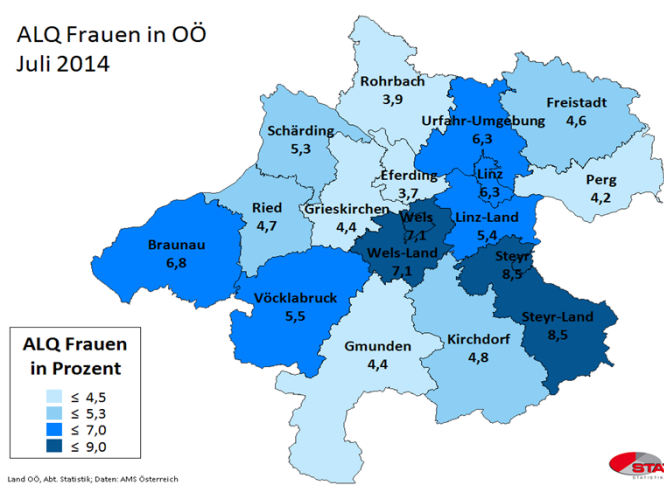
Arbeitslosenquote August



ALQ Männer in OÖ Juli 2014



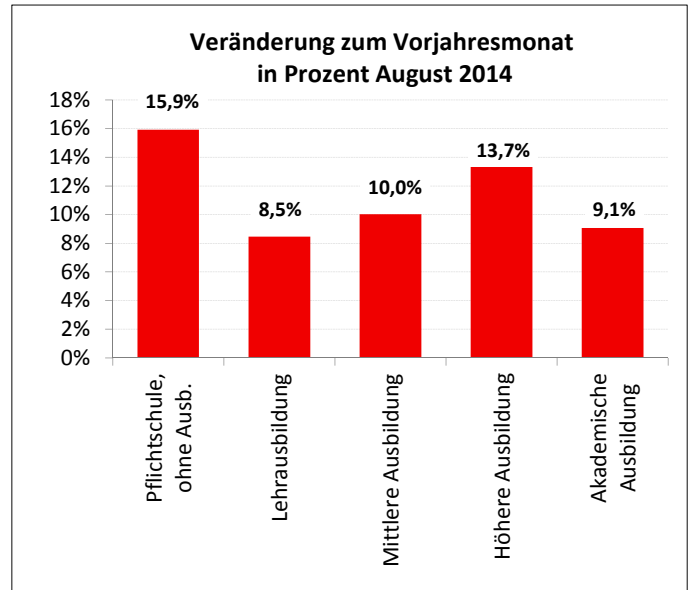
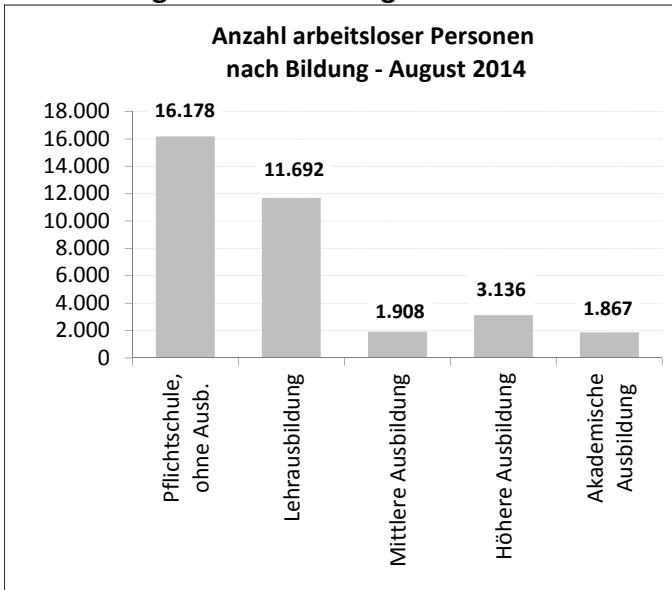
ALQ Frauen in OÖ Juli 2014



Legende: AL=Arbeitslose, ALQ=Arbeitslosenquote, BIP=Bruttoinlandsprodukt, BRP=Bruttoregionalprodukt, F&E=Forschung&Entwicklung, Rang OÖ: Bundesländer, %-P=Prozentpunkte

Quelle: WIFO, AMS, HV, WKO; Statistik Austria

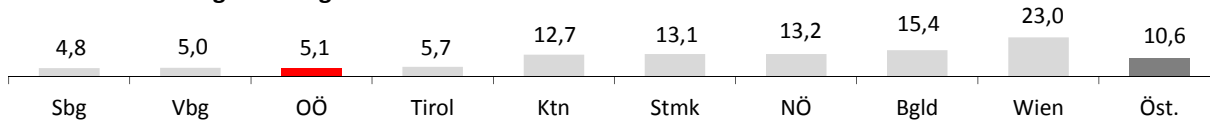
### Arbeitslosigkeit nach Bildung



### LehrlingsmarktNews

August 2014	OÖ	ΔVorjahr	Trend	Ö	ΔVorjahr	Trend	Rang OÖ
Lehrstellensuchende	1.023	-219	↓	8.562	-163	↓	6.
Offene Lehrstellen	662	-28	↓	4.143	20	↑	3.

### Stellenandrangziffer August



Def.: Stellenandrangziffer ist die Anzahl der Arbeitslosen je gemeldeter offener Stelle

### UnternehmensNews

Jahr 2013	OÖ	ΔVorjahr	Trend	Ö	ΔVorjahr	Trend	Rang OÖ
Neugründungen	5.148	157	↑	36.946	1.308	↑	4.
Wirtschaftskammermitglieder	86.996	2.790	↑	586.350	18.447	↑	3.

### SpecialNews

