

In Kürze

- OÖ plus 9.373 unselbstständig Beschäftigte
- Arbeitslosenquote (ALQ) von 5,6 Prozent
- niedrigster Stellenandrang in Ried (Stellenandrangsziffer 1,4)
- 12.852 gemeldete offene Stellen - plus 67,8 Prozent gegenüber dem Vorjahresmonat

ÖsterreichNews

	2012	2013	2014	2015	2016	2017	Trend
ALQ (national)	7,0%	7,6%	8,4%	9,1%	9,2%	9,6%	↑
ALQ (EUROSTAT)	4,9%	5,4%	5,6%	5,7%	5,9%	6,1%	↑
BIP real (ΔVorjahr)	0,8%	0,3%	0,4%	0,9%	1,7%	1,7%	↑
F&E-Quote	2,93%	2,96%	3,07%	3,10%	3,07%		↑

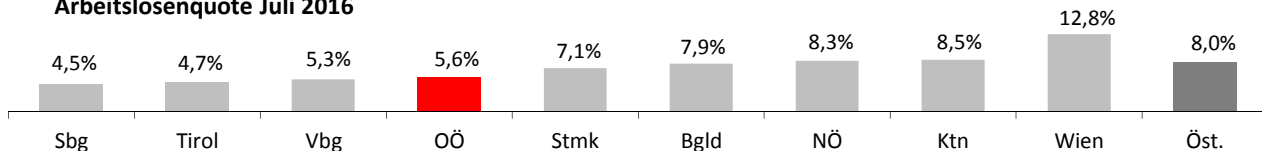
TourismusNews

Mai 2016	OÖ	ΔVorjahr	Trend	Ö	ΔVorjahr	Trend
Ankünfte	256.963	16.896	↑	2.975.233	194.468	↑
Nächtigungen	631.838	41.150	↑	8.025.225	719.081	↑

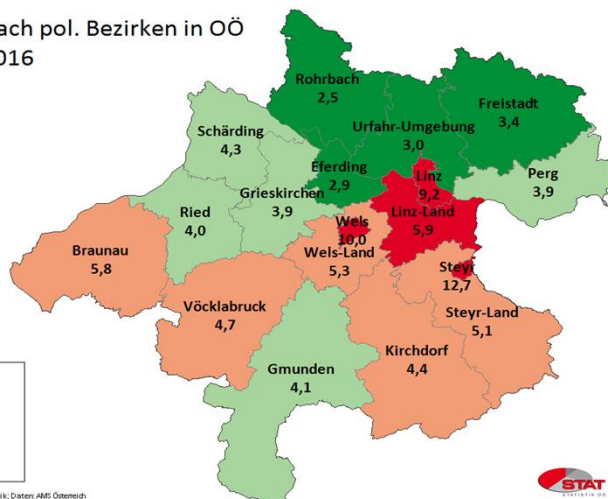
ArbeitsmarktNews

Juli 2016	OÖ	ΔVorjahr	Trend	Ö	ΔVorjahr	Trend
Beschäftigte vorläufig	655.000	9.373	↑	3.675.000	45.400	↑
ALQ	5,6%	0,05	↑	8,0%	-0,06	↓
AL	38.819	894	↑	321.256	1.376	↑
AL Jugend	5.910	-450	↓	39.987	-2.830	↓
AL über 50J	10.595	989	↑	89.510	4.965	↑
Langzeit-AL	5.018	1.790	↑	54.883	18.942	↑
Offene Stellen	12.852	5.195	↑	43.800	12.681	↑


Arbeitslosenquote Juli 2016



ALQ nach pol. Bezirken in OÖ Juni 2016



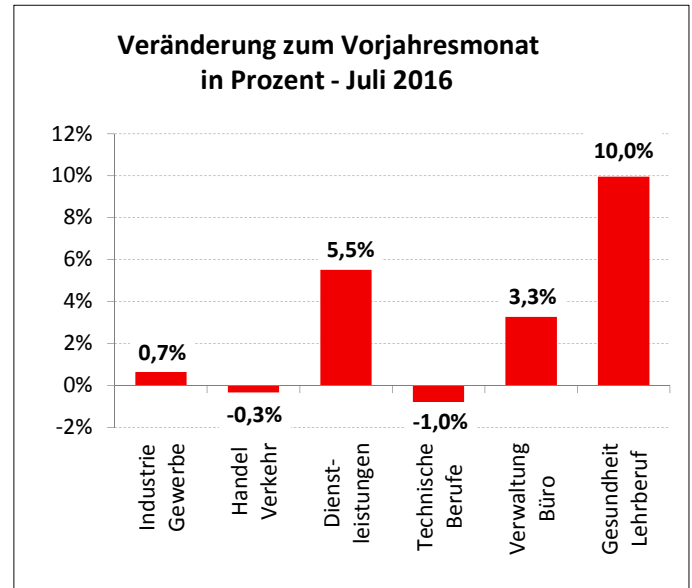
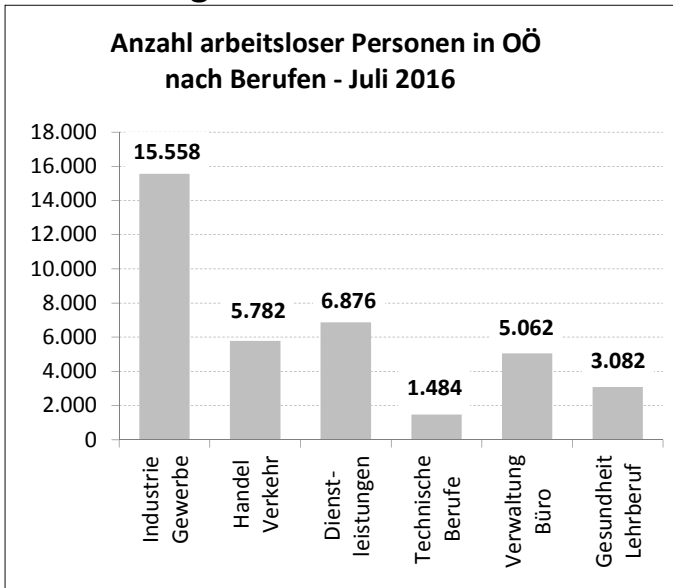
Veränderung der ALQ zum VJM nach pol. Bezirken in OÖ Juni 2016



Legende: AL=Arbeitslose, ALQ=Arbeitslosenquote, BIP=Bruttoinlandsprodukt, BRP=Bruttoregionalprodukt, F&E=Forschung&Entwicklung, Rang OÖ: Bundesländer, %-P=Prozentpunkte

Quelle: WIFO, AMS, HV, WKO; Statistik Austria

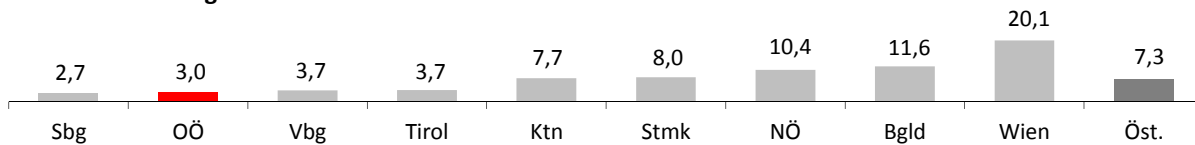
Arbeitslosigkeit nach Berufen



LehrlingsmarktNews

Juli 2016	OÖ	ΔVorjahr	Trend	Ö	ΔVorjahr	Trend
Lehrstellensuchende	939	22	↑	8.551	-207	↓
Offene Lehrstellen	583	166	↑	3.565	318	↑

Stellenandrangziffer Juli 2016



Def.: Stellenandrangziffer ist die Anzahl der Arbeitslosen je gemeldeter offener Stelle

UnternehmensNews

Jahr 2015	OÖ	ΔVorjahr	Trend	Ö	ΔVorjahr	Trend
Neugründungen vorläufig	5.665	28	↑	39.738	2.684	↑
Wirtschaftskammermitglieder	92.108	2.535	↑	619.203	16.491	↑

SpecialNews

