

In Kürze

- OÖ plus 5.392 unselbstständig Beschäftigte
- Arbeitslosenquote (ALQ) von 5,6 Prozent
- niedrigster Stellenandrang in Braunau, Perg und Vöcklabruck (Stellenandrangsziffer 3,7)
- 7.657 gemeldete offene Stellen - plus 20,4 Prozent gegenüber dem Vorjahresmonat

ÖsterreichNews

| | 2011 | 2012 | 2013 | 2014 | 2015 | 2016 | Trend |
|---------------------|-------|-------|-------|-------|------|------|-------|
| ALQ (national) | 6,7% | 7,0% | 7,6% | 8,4% | 9,1% | 9,4% | ↑ |
| ALQ (EUROSTAT) | 4,2% | 4,3% | 4,9% | 5,0% | 5,3% | 5,3% | ↑ |
| BIP real (ΔVorjahr) | 3,1% | 0,9% | 0,2% | 0,3% | 0,5% | 1,3% | ↑ |
| F&E-Quote | 2,77% | 2,90% | 2,90% | 2,88% | | | ↔ |

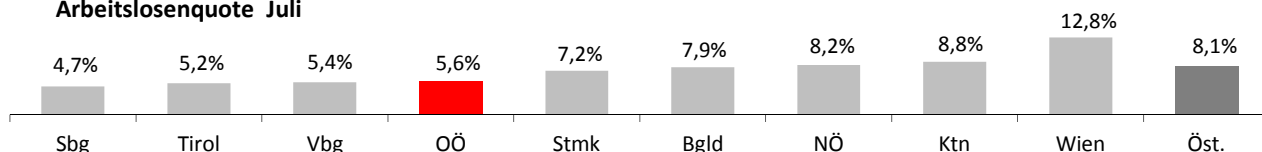
TourismusNews

| Mai 2015 | OÖ | ΔVorjahr | Trend | Ö | ΔVorjahr | Trend |
|--------------|---------|----------|-------|-----------|----------|-------|
| Ankünfte | 240.067 | 9.454 | ↑ | 2.780.765 | 259.607 | ↑ |
| Nächtigungen | 590.688 | 13.932 | ↑ | 7.306.144 | 635.016 | ↑ |

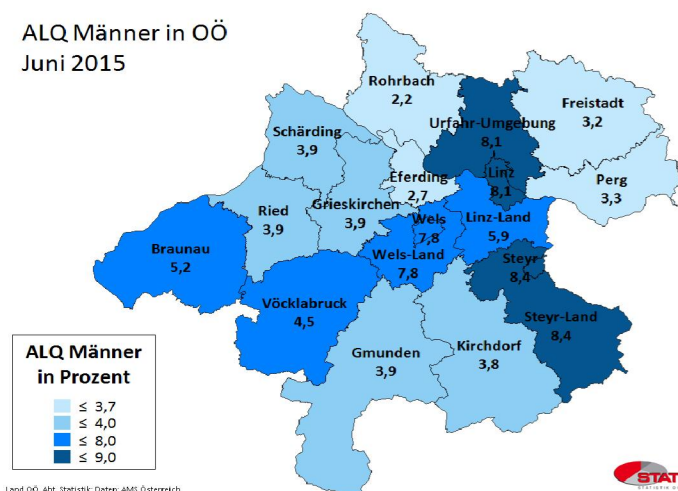
ArbeitsmarktNews

| Juli 2015 | OÖ | ΔVorjahr | Trend | Ö | ΔVorjahr | Trend | Rang OÖ |
|------------------------|---------|----------|-------|-----------|----------|-------|---------|
| Beschäftigte vorläufig | 644.000 | 5.392 | ↑ | 3.626.000 | 31.019 | ↑ | 2. |
| ALQ | 5,6% | 0,5% | ↑ | 8,1% | 0,7% | ↑ | 4. |
| AL | 37.925 | 3.882 | ↑ | 319.880 | 33.517 | ↑ | 6. |
| AL Jugend | 6.360 | 187 | ↑ | 42.817 | 1.274 | ↑ | 7. |
| AL über 50J | 9.606 | 1.523 | ↑ | 84.545 | 11.276 | ↑ | 6. |
| Langzeit-AL | 3.228 | 2.589 | ↑ | 35.941 | 23.374 | ↑ | 6. |
| Offene Stellen | 7.657 | 1.297 | ↑ | 31.119 | 4.385 | ↑ | 1. |

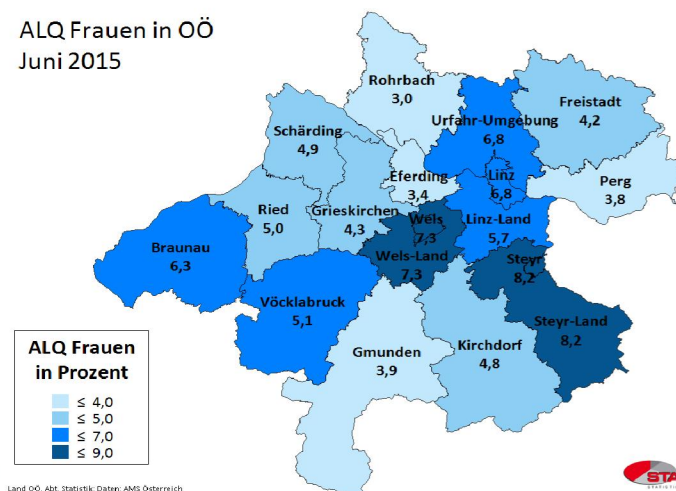
Arbeitslosenquote Juli



ALQ Männer in OÖ Juni 2015



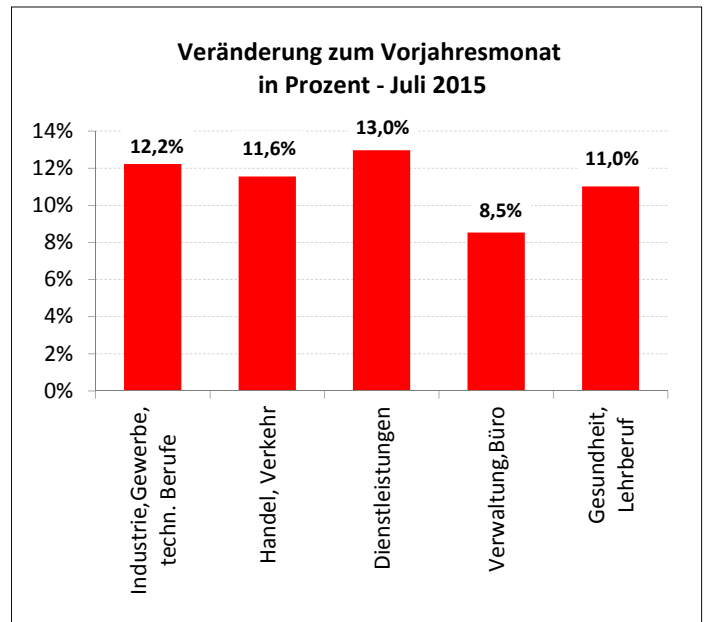
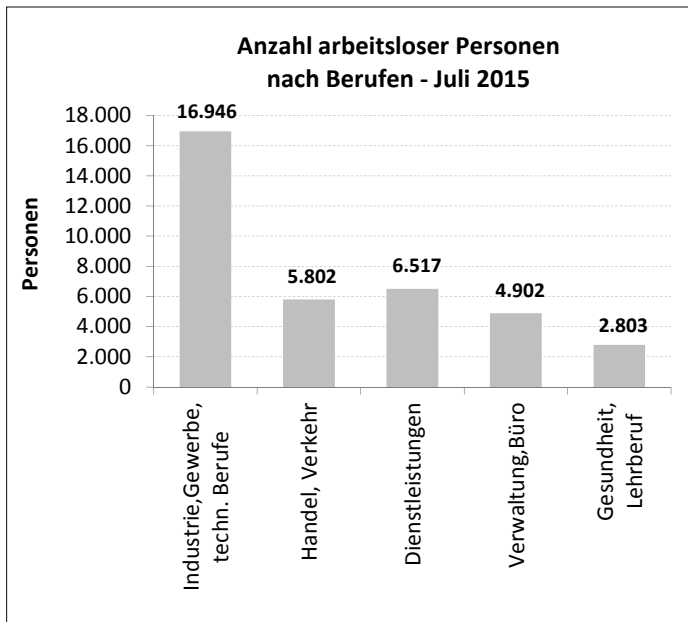
ALQ Frauen in OÖ Juni 2015



Legende: AL=Arbeitslose, ALQ=Arbeitslosenquote, BIP=Bruttoinlandsprodukt, BRP=Bruttoregionalprodukt, F&E=Forschung&Entwicklung, Rang OÖ: Bundesländer, %-P=Prozentpunkte

Quelle: WIFO, AMS, HV, WKO; Statistik Austria

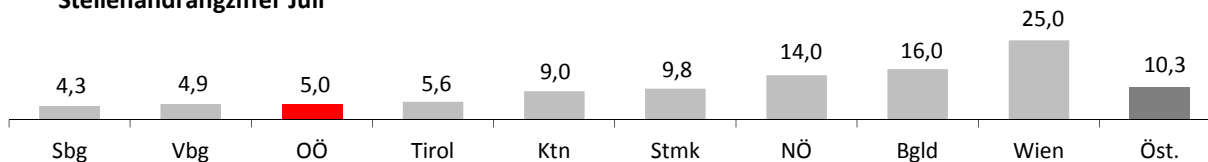
Arbeitslosigkeit nach Berufen



LehrlingsmarktNews

| Juli 2015 | OÖ | ΔVorjahr | Trend | Ö | ΔVorjahr | Trend | Rang OÖ |
|---------------------|-----|----------|-------|-------|----------|-------|---------|
| Lehrstellensuchende | 917 | -87 | ↓ | 8.758 | 61 | ↑ | 6. |
| Offene Lehrstellen | 417 | 13 | ↑ | 3.247 | -26 | ↓ | 3. |

Stellenandrangziffer Juli



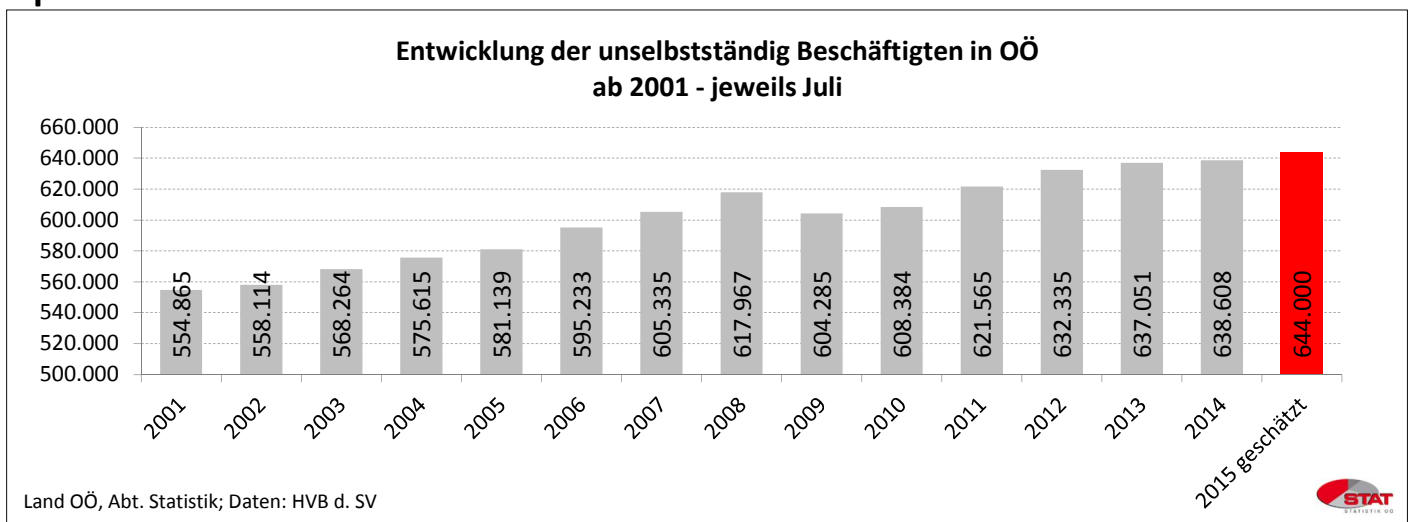
Def.: Stellenandrangziffer ist die Anzahl der Arbeitslosen je gemeldeter offener Stelle

UnternehmensNews

| Jahr 2014 | OÖ | ΔVorjahr | Trend | Ö | ΔVorjahr | Trend | Rang OÖ |
|-----------------------------|--------|----------|-------|---------|----------|-------|---------|
| Neugründungen vorl. | 5.263 | 115 | ↑ | 37.120 | 174 | ↑ | 4. |
| Wirtschaftskammermitglieder | 89.573 | 2.577 | ↑ | 602.712 | 16.362 | ↑ | 3. |

SpecialNews

Entwicklung der unselbstständig Beschäftigten in OÖ ab 2001 - jeweils Juli



Land OÖ, Abt. Statistik; Daten: HVB d. SV