



In Kürze

- OÖ plus 4.949 unselbständig Beschäftigte
- Arbeitslosenquote (ALQ) von 5,0 Prozent
- niedrigster Stellenandrang in Kirchdorf (Stellenandrangsziffer 3,4)
- 6.360 gemeldete offene Stellen - minus 9,6 Prozent gegenüber dem Vorjahresmonat

ÖsterreichNews

	2010	2011	2012	2013	2014	2015	Trend
ALQ (national)	6,9%	6,7%	7,0%	7,6%	8,1%	8,3%	↑
ALQ (EUROSTAT)	4,4%	4,2%	4,3%	4,9%	5,2%	5,3%	↑
BIP (ΔVorjahr)	1,8%	2,8%	0,9%	0,3%	1,4%	1,7%	↑
F&E-Quote	2,83%	2,77%	2,90%	2,90%	2,88%		↑

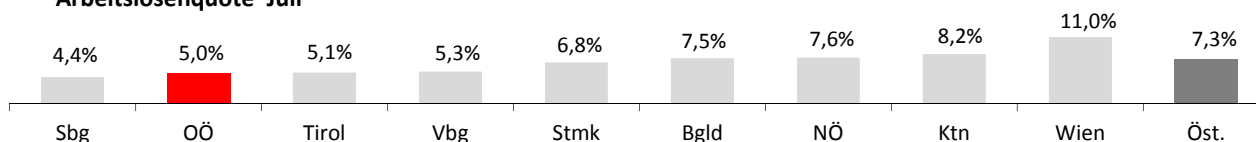
TourismusNews

Mai 2014	OÖ	ΔVorjahr	Trend	Ö	ΔVorjahr	Trend
Ankünfte	230.613	-1.050	↓	2.521.158	-78.048	↓
Nächtigungen	576.756	-13.632	↓	6.671.128	-492.440	↓

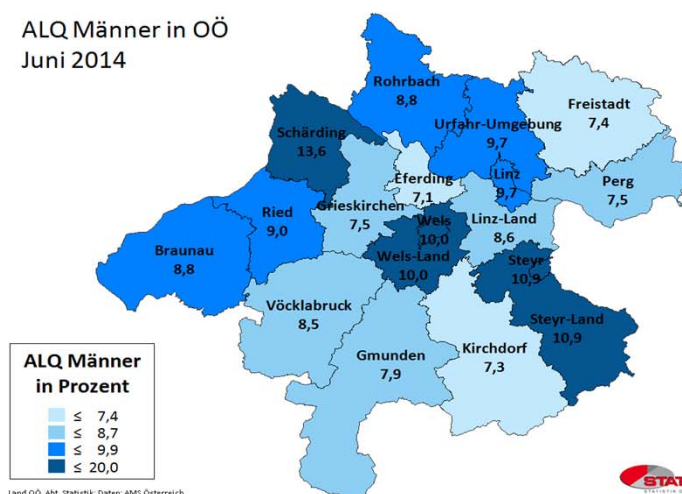
ArbeitsmarktNews

Juli 2014	OÖ	ΔVorjahr	Trend	Ö	ΔVorjahr	Trend	Rang OÖ
Beschäftigte vorl.	642.000	4.949	↑	3.612.000	29.084	↑	2.
ALQ	5,0%	0,5%	↑	7,3%	0,7%	↑	2.
AL	34.043	3.979	↑	286.363	29.869	↑	6.
AL Jugend	6.173	228	↑	41.543	2.130	↑	7.
AL über 50J	8.083	1.500	↑	73.269	10.779	↑	6.
Langzeit-AL	639	476	↑	12.567	5.812	↑	5.
Offene Stellen	6.360	-676	↓	26.734	-1.458	↓	1.

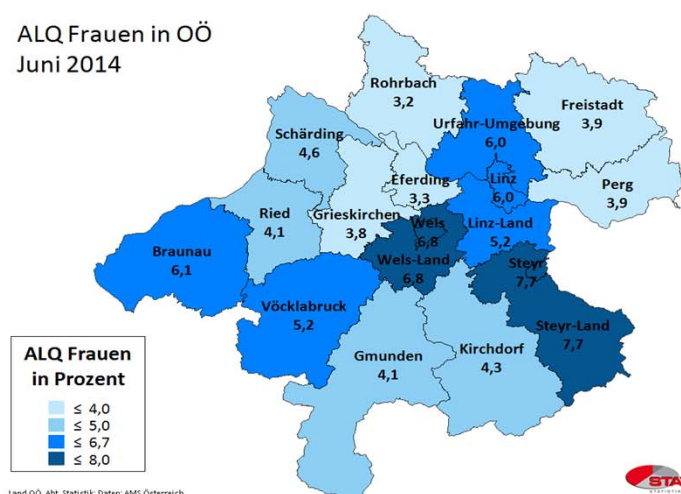
Arbeitslosenquote Juli



ALQ Männer in OÖ Juni 2014



ALQ Frauen in OÖ Juni 2014

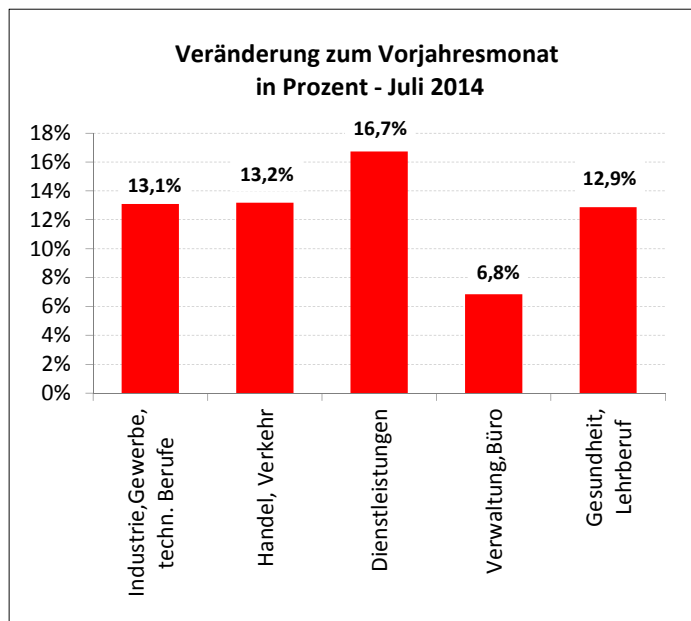
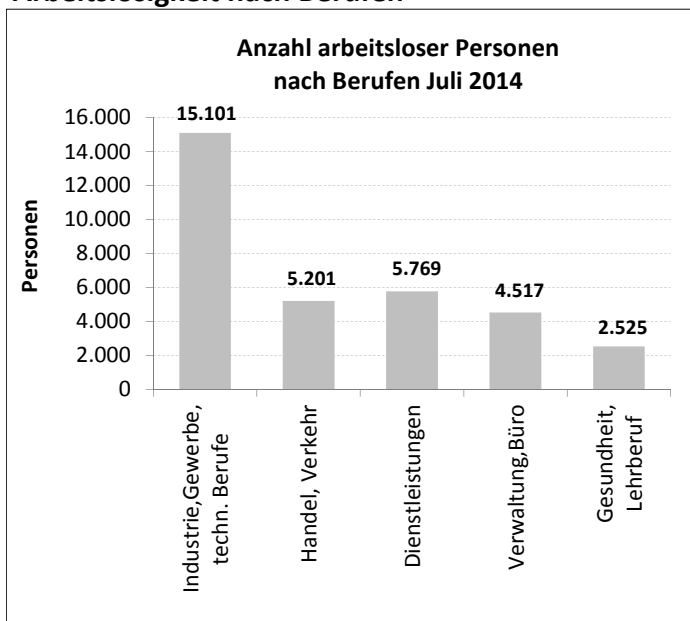


Legende: AL=Arbeitslose, ALQ=Arbeitslosenquote, BIP=Bruttoinlandsprodukt, BRP=Bruttoregionalprodukt, F&E=Forschung&Entwicklung, Rang OÖ: Bundesländer, %-P=Prozentpunkte

Quelle: WIFO, AMS, HV, WKO; Statistik Austria




Arbeitslosigkeit nach Berufen



LehrlingsmarktNews

Juli 2014	OÖ	ΔVorjahr	Trend	Ö	ΔVorjahr	Trend	Rang OÖ
Lehrstellensuchende	1.004	-198	↓	8.697	235	↑	6.
Offene Lehrstellen	404	-14	↓	3.273	-29	↓	3.

Stellenandrangziffer Juli



Def.: Stellenandrangziffer ist die Anzahl der Arbeitslosen je gemeldeter offener Stelle

UnternehmensNews

Jahr 2013	OÖ	ΔVorjahr	Trend	Ö	ΔVorjahr	Trend	Rang OÖ
Neugründungen vorl.	5.172	181	↑	36.947	1.309	↑	4.
Wirtschaftskammermitglieder	86.996	2.790	↑	586.350	18.447	↑	3.

SpecialNews

