

### In Kürze

- OÖ plus 10.343 unselbstständig Beschäftigte
- Arbeitslosenquote (ALQ) von 5,3 Prozent
- niedrigster Stellenandrang in Ried (Stellenandrangsziffer 1,2)
- 12.789 gemeldete offene Stellen - plus 77,8 Prozent gegenüber dem Vorjahresmonat

### ÖsterreichNews

	2012	2013	2014	2015	2016	2017	Trend
ALQ (national)	7,0%	7,6%	8,4%	9,1%	9,2%	9,6%	↑
ALQ (EUROSTAT)	4,9%	5,4%	5,6%	5,7%	5,9%	6,1%	↑
BIP real (ΔVorjahr)	0,8%	0,3%	0,4%	0,9%	1,7%	1,7%	↑
F&E-Quote	2,93%	2,96%	3,07%	3,10%	3,07%		↑

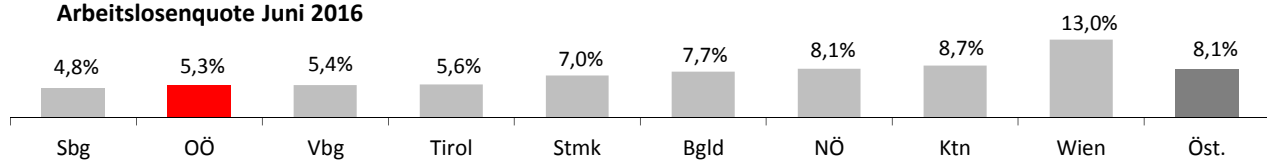
### TourismusNews

April 2016	OÖ	ΔVorjahr	Trend	Ö	ΔVorjahr	Trend
Ankünfte	189.221	13.833	↑	2.163.699	-78.472	↓
Nächtigungen	448.042	9.315	↑	5.832.169	-1.270.166	↓

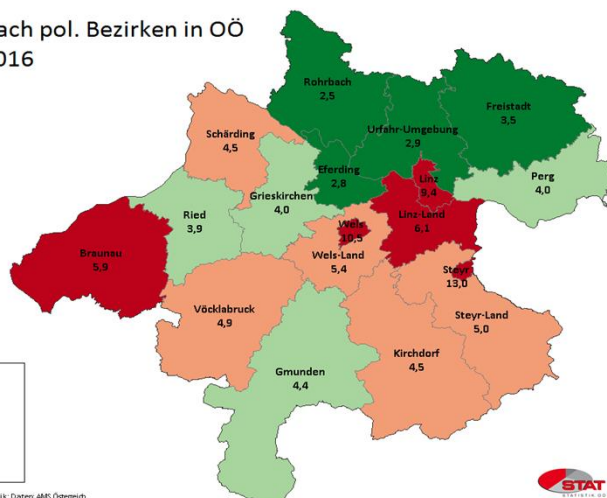
### ArbeitsmarktNews

Juni 2016	OÖ	ΔVorjahr	Trend	Ö	ΔVorjahr	Trend
Beschäftigte vorläufig	644.000	10.343	↑	3.618.000	54.269	↑
ALQ	5,3%	-0,01	↓	8,1%	-0,12	↓
AL	36.158	488	↑	319.969	-203	↓
AL Jugend	5.250	-462	↓	38.569	-2.779	↓
AL über 50J	10.022	703	↑	89.984	4.336	↑
Langzeit-AL	4.977	1.999	↑	54.562	21.842	↑
Offene Stellen	12.789	5.598	↑	44.209	14.344	↑

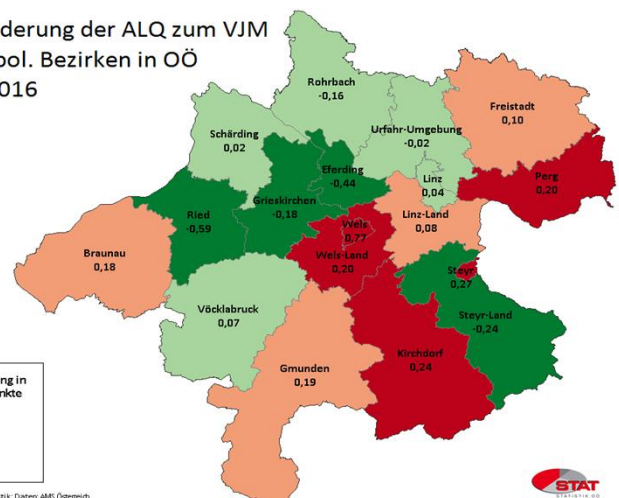
Arbeitslosenquote Juni 2016



ALQ nach pol. Bezirken in OÖ  
Mai 2016



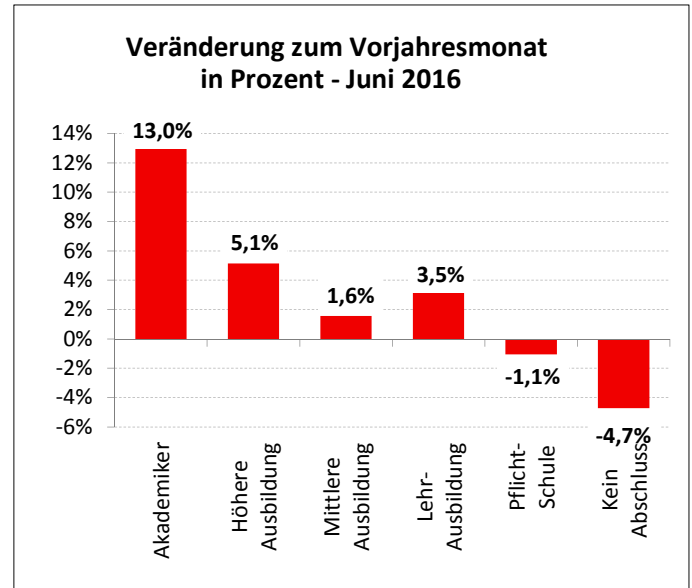
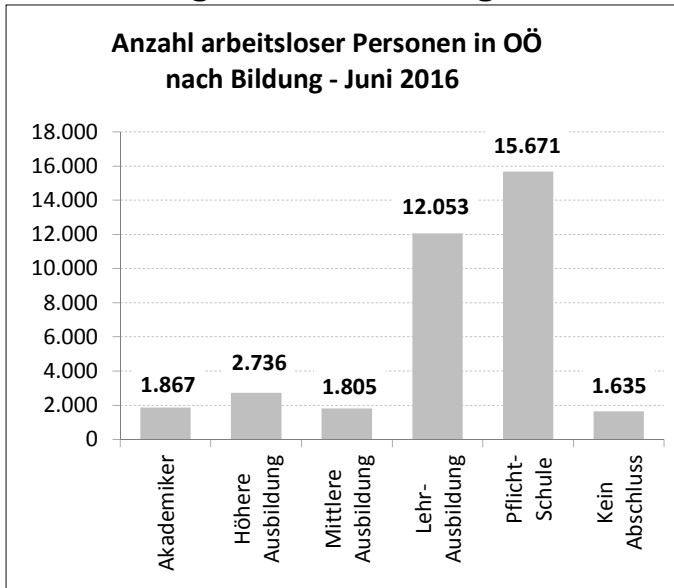
Veränderung der ALQ zum VJM  
nach pol. Bezirken in OÖ  
Mai 2016



Legende: AL=Arbeitslose, ALQ=Arbeitslosenquote, BIP=Bruttoinlandsprodukt, BRP=Bruttoregionalprodukt, F&E=Forschung&Entwicklung, Rang OÖ: Bundesländer, %-P=Prozentpunkte

Quelle: WIFO, AMS, HV, WKO; Statistik Austria

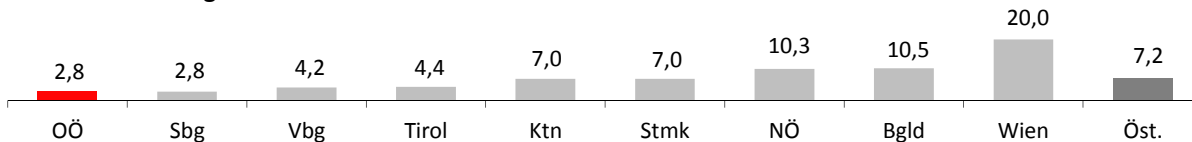
### Arbeitslosigkeit nach Bildung



### LehrlingsmarktNews

Junii 2016	OÖ	ΔVorjahr	Trend	Ö	ΔVorjahr	Trend
Lehrstellensuchende	406	0	↔	4.879	-30	↓
Offene Lehrstellen	606	214	↑	3.027	343	↑

### Stellenandrangziffer Junii 2016



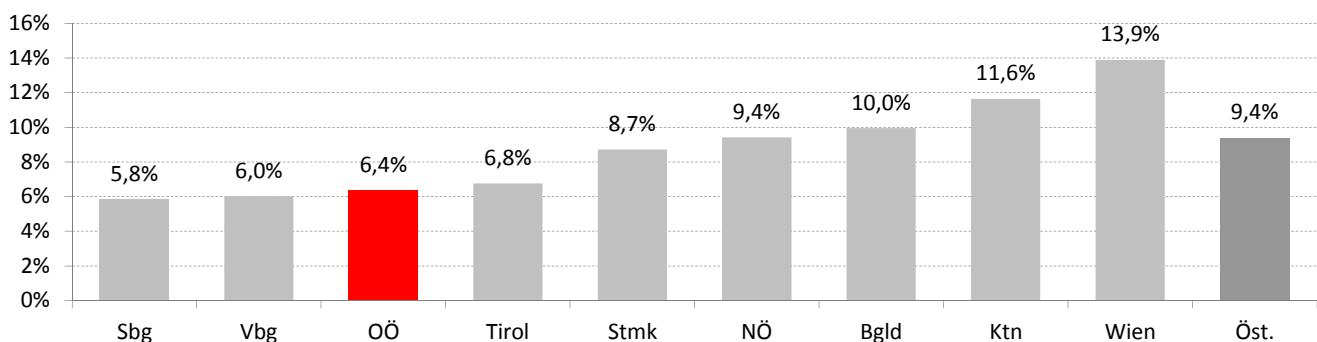
Def.: Stellenandrangziffer ist die Anzahl der Arbeitslosen je gemeldeter offener Stelle

### UnternehmensNews

Jahr 2015	OÖ	ΔVorjahr	Trend	Ö	ΔVorjahr	Trend
Neugründungen vorläufig	5.665	28	↑	39.738	2.684	↑
Wirtschaftskammermitglieder	92.108	2.535	↑	619.203	16.491	↑

### SpecialNews

#### Bundesländer Arbeitslosenquote 1. Halbjahr 2016



Land OÖ, Abt. Statistik; Daten: AMS Österreich