



### In Kürze

- OÖ plus 3.813 unselbstständig Beschäftigte
- Arbeitslosenquote (ALQ) von 5,3 Prozent
- niedrigster Stellenandrang in Kirchdorf (Stellenandrangsziffer 3,0)
- 7.191 gemeldete offene Stellen - plus 2,2 Prozent gegenüber dem Vorjahresmonat

### ÖsterreichNews

	2011	2012	2013	2014	2015	2016	Trend
ALQ (national)	6,7%	7,0%	7,6%	8,4%	9,1%	9,4%	↑
ALQ (EUROSTAT)	4,2%	4,3%	4,9%	5,0%	5,3%	5,3%	↑
BIP real (ΔVorjahr)	3,1%	0,9%	0,2%	0,3%	0,5%	1,3%	↑
F&E-Quote	2,77%	2,90%	2,90%	2,88%			↔

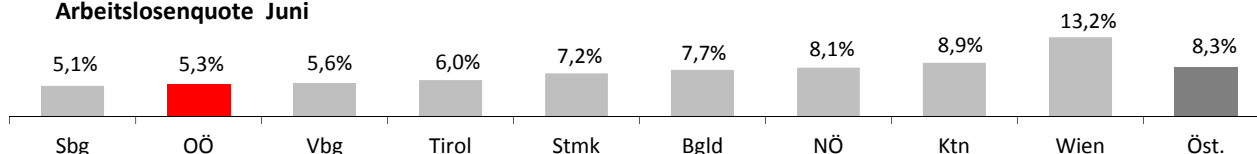
### TourismusNews

April 2015	OÖ	ΔVorjahr	Trend	Ö	ΔVorjahr	Trend
Ankünfte	175.388	4.939	↑	2.242.171	15.702	↑
Nächtigungen	438.727	-7.125	↓	7.102.335	171.397	↑

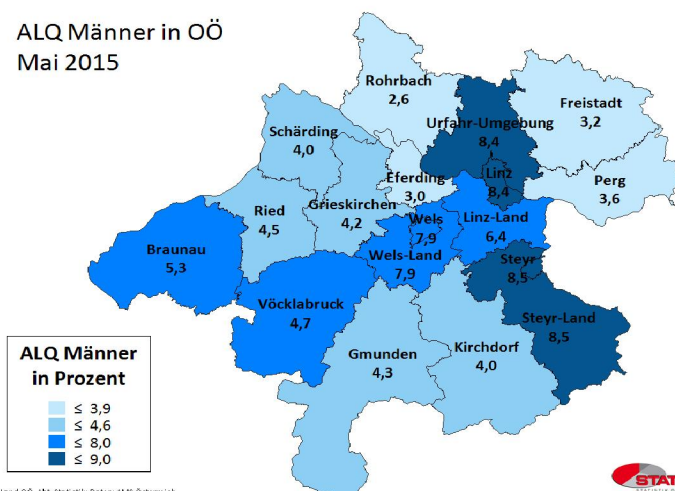
### ArbeitsmarktNews

Juni 2015	OÖ	ΔVorjahr	Trend	Ö	ΔVorjahr	Trend	Rang OÖ
Beschäftigte vorläufig	633.000	3.813	↑	3.556.000	16.205	↑	2.
ALQ	5,3%	0,5%	↑	8,3%	0,9%	↑	2.
AL	35.670	3.689	↑	320.172	38.606	↑	6.
AL Jugend	5.712	341	↑	41.348	2.159	↑	7.
AL über 50J	9.319	1.448	↑	85.648	11.942	↑	6.
Langzeit-AL	2.978	2.471	↑	32.720	21.115	↑	5.
Offene Stellen	7.191	157	↑	29.865	878	↑	1.

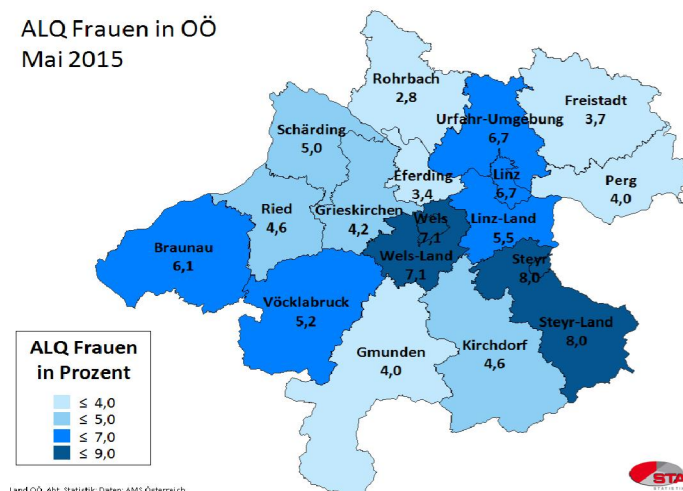
Arbeitslosenquote Juni



ALQ Männer in OÖ  
Mai 2015



ALQ Frauen in OÖ  
Mai 2015

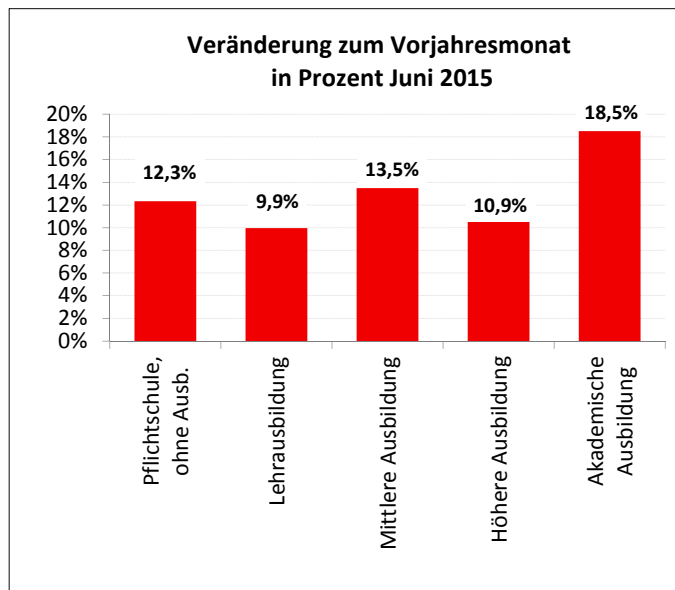
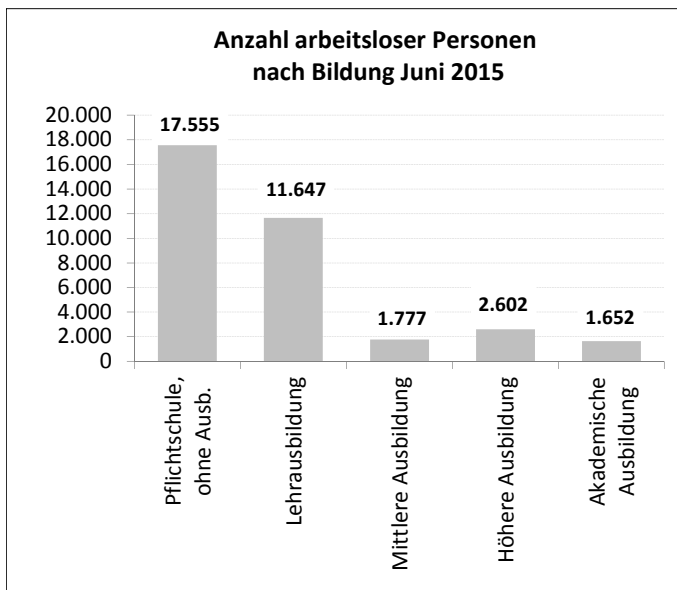


Legende: AL=Arbeitslose, ALQ=Arbeitslosenquote, BIP=Bruttoinlandsprodukt, BRP=Bruttoregionalprodukt, F&E=Forschung&Entwicklung, Rang OÖ: Bundesländer, %-P=Prozentpunkte

Quelle: WIFO, AMS, HV, WKO; Statistik Austria



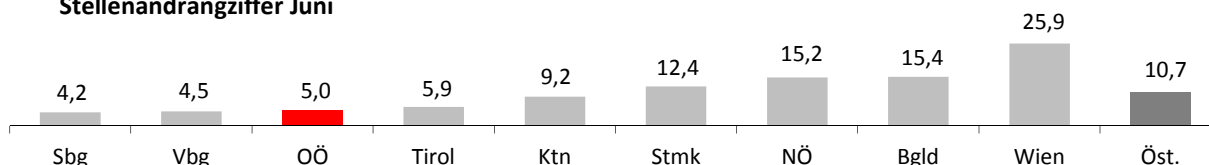
### Arbeitslosigkeit nach Bildung



### LehrlingsmarktNews

Junii 2015	OÖ	ΔVorjahr	Trend	Ö	ΔVorjahr	Trend	Rang OÖ
Lehrstellensuchende	406	-26	↓	4.909	-1.480	↓	6.
Offene Lehrstellen	392	39	↑	2.684	-20	↓	3.

### Stellenandrangziffer Juni



Def.: Stellenandrangziffer ist die Anzahl der Arbeitslosen je gemeldeter offener Stelle

### UnternehmensNews

Jahr 2014	OÖ	ΔVorjahr	Trend	Ö	ΔVorjahr	Trend	Rang OÖ
Neugründungen vorl.	5.263	115	↑	37.120	174	↑	4.
Wirtschaftskammermitglieder	89.573	2.577	↑	602.712	16.362	↑	3.

### SpecialNews

