



In Kürze

- OÖ plus 3.564 unselbstständig Beschäftigte
- Arbeitslosenquote (ALQ) von 4,9 Prozent
- niedrigster Stellenandrang in Kirchdorf (Stellenandrangsziffer 2,4)
- 7.034 gemeldete offene Stellen - minus 0,7 Prozent gegenüber dem Vorjahresmonat

ÖsterreichNews

	2010	2011	2012	2013	2014	2015	Trend
ALQ (national)	6,9%	6,7%	7,0%	7,6%	8,1%	8,3%	↑
ALQ (EUROSTAT)	4,4%	4,2%	4,3%	4,9%	5,2%	5,3%	↑
BIP (ΔVorjahr)	1,8%	2,8%	0,9%	0,3%	1,4%	1,7%	↑
F&E-Quote	2,83%	2,77%	2,90%	2,90%	2,88%		↑

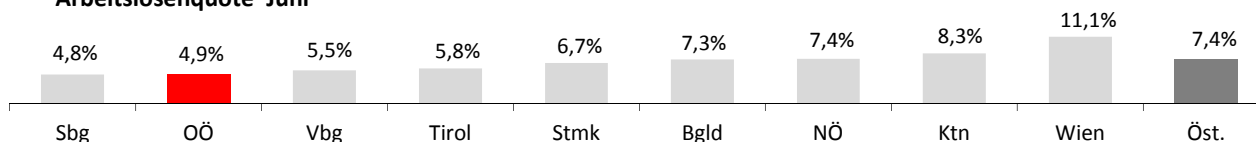
TourismusNews

April 2014	OÖ	ΔVorjahr	Trend	Ö	ΔVorjahr	Trend
Ankünfte	170.449	1.387	↑	2.226.469	349.880	↑
Nächtigungen	445.852	21.746	↑	6.930.938	1.268.244	↑

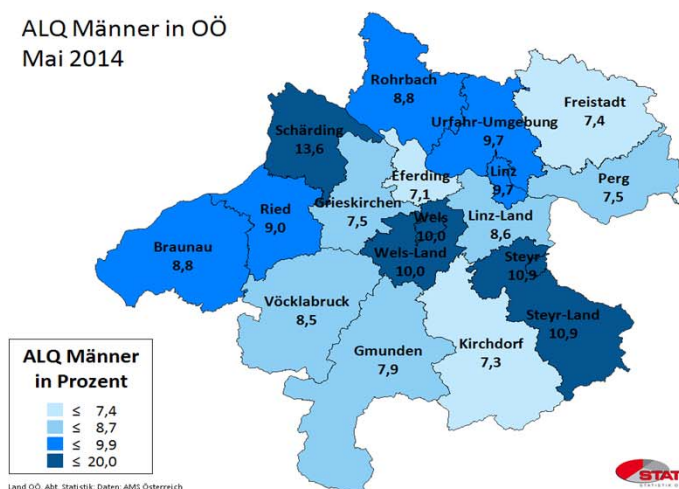
ArbeitsmarktNews

Juni 2014	OÖ	ΔVorjahr	Trend	Ö	ΔVorjahr	Trend	Rang OÖ
Beschäftigte vorl.	627.000	3.564	↑	3.529.000	20.078	↑	2.
ALQ	4,9%	0,8%	↑	7,4%	0,9%	↑	2.
AL	31.981	5.508	↑	281.566	39.324	↑	6.
AL Jugend	5.371	525	↑	39.189	3.603	↑	7.
AL über 50J	7.871	1.962	↑	73.706	13.991	↑	6.
Langzeit-AL	507	355	↑	11.605	5.110	↑	4.
Offene Stellen	7.034	-53	↓	28.987	1.152	↑	1.

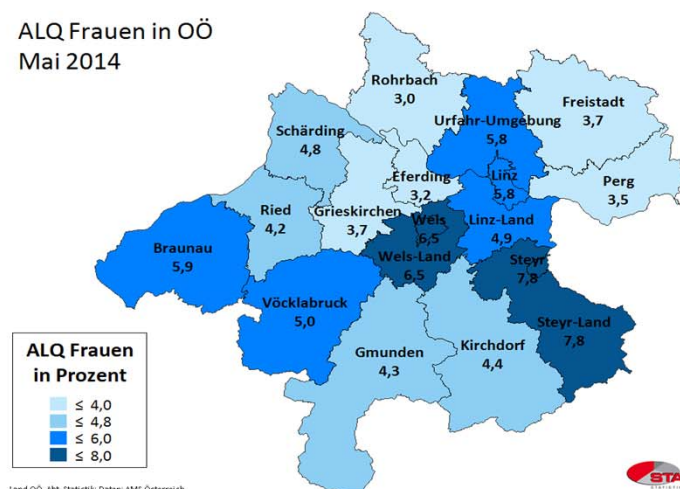
Arbeitslosenquote Juni



ALQ Männer in OÖ Mai 2014



ALQ Frauen in OÖ Mai 2014

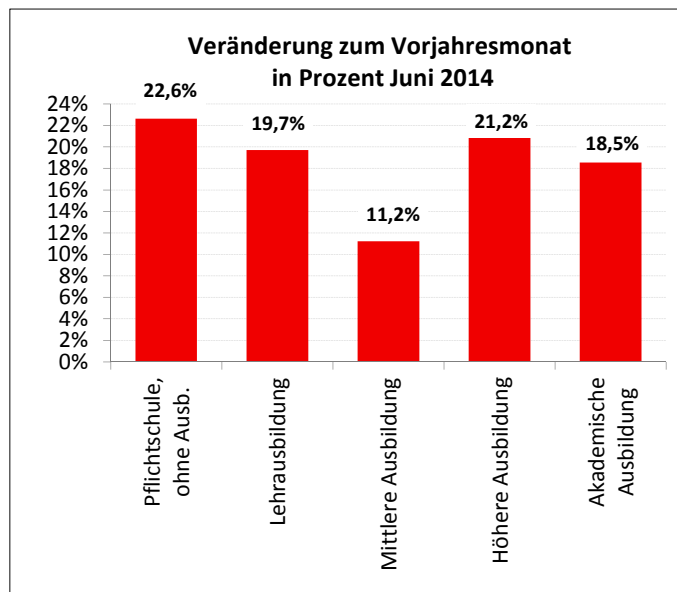
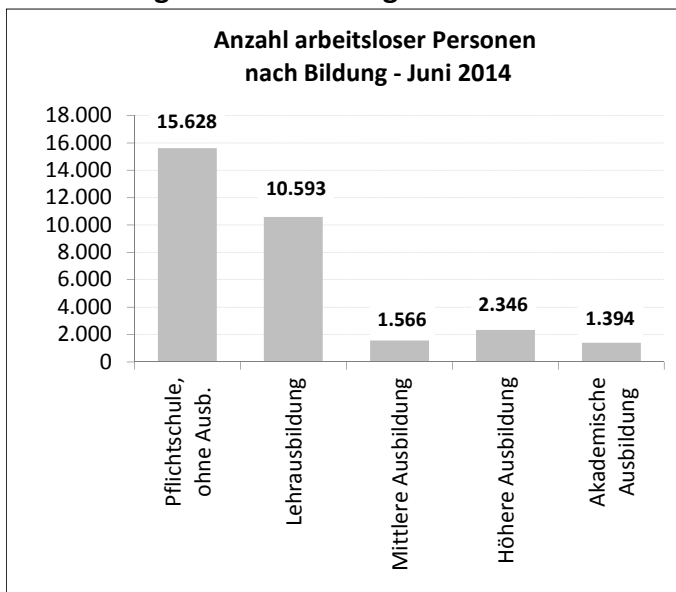


Legende: AL=Arbeitslose, ALQ=Arbeitslosenquote, BIP=Bruttoinlandsprodukt, BRP=Bruttoregionalprodukt, F&E=Forschung&Entwicklung, Rang OÖ: Bundesländer, %-P=Prozentpunkte

Quelle: WIFO, AMS, HV, WKO; Statistik Austria



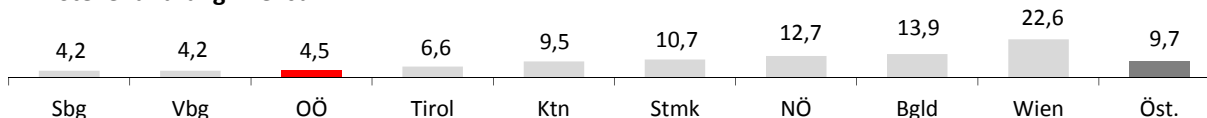
Arbeitslosigkeit nach Bildung



LehrlingsmarktNews

Junii 2014	OÖ	ΔVorjahr	Trend	Ö	ΔVorjahr	Trend	Rang OÖ
Lehrstellensuchende	432	-124	↓	6.389	2.023	↑	6.
Offene Lehrstellen	353	-28	↓	2.704	-121	↓	3.

Stellenandrangziffer Junii



Def.: Stellenandrangziffer ist die Anzahl der Arbeitslosen je gemeldeter offener Stelle

UnternehmensNews

Jahr 2013	OÖ	ΔVorjahr	Trend	Ö	ΔVorjahr	Trend	Rang OÖ
Neugründungen vorl.	5.172	181	↑	36.947	1.309	↑	4.
Wirtschaftskammermitglieder	86.996	2.790	↑	586.350	18.447	↑	3.

SpecialNews

