

In Kürze

- OÖ plus 7.414 unselbstständig Beschäftigte
- Arbeitslosenquote (ALQ) von 5,5 Prozent
- niedrigster Stellenandrang in Ried (Stellenandrangsziffer 1,2)
- 11.872 gemeldete offene Stellen - plus 71,0 Prozent gegenüber dem Vorjahresmonat

ÖsterreichNews

	2012	2013	2014	2015	2016	2017	Trend
ALQ (national)	7,0%	7,6%	8,4%	9,1%	9,5%	9,8%	↑
ALQ (EUROSTAT)	4,9%	5,4%	5,6%	5,7%	5,9%	6,1%	↑
BIP real (ΔVorjahr)	0,8%	0,3%	0,4%	0,9%	1,6%	1,6%	↑
F&E-Quote	2,93%	2,96%	3,07%	3,10%	3,07%		↑

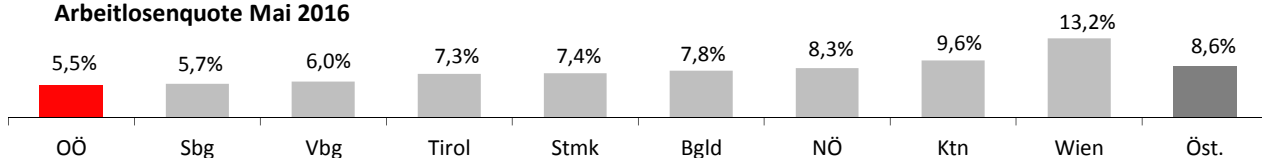
TourismusNews

März 2016	OÖ	ΔVorjahr	Trend	Ö	ΔVorjahr	Trend
Ankünfte	175.024	4.459	↑	3.736.407	511.369	↑
Nächtigungen	484.804	31.552	↑	15.581.922	3.089.912	↑

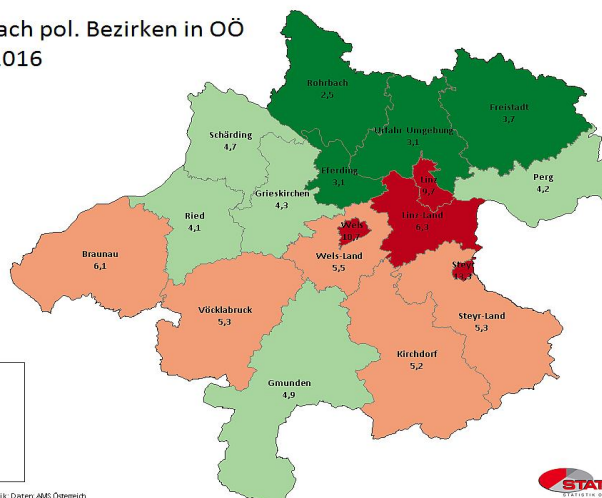
ArbeitsmarktNews

Mai 2016	OÖ	ΔVorjahr	Trend	Ö	ΔVorjahr	Trend
Beschäftigte vorläufig	637.000	7.414	↑	3.572.000	47.502	↑
ALQ	5,5%	0,08	↑	8,6%	-0,01	↓
AL	36.997	980	↑	334.389	4.063	↑
AL Jugend	5.415	-287	↓	40.704	-1.886	↓
AL über 50J	10.216	765	↑	93.859	5.380	↑
Langzeit-AL	4.995	2.241	↑	54.629	25.336	↑
Offene Stellen	11.872	4.929	↑	41.591	12.089	↑

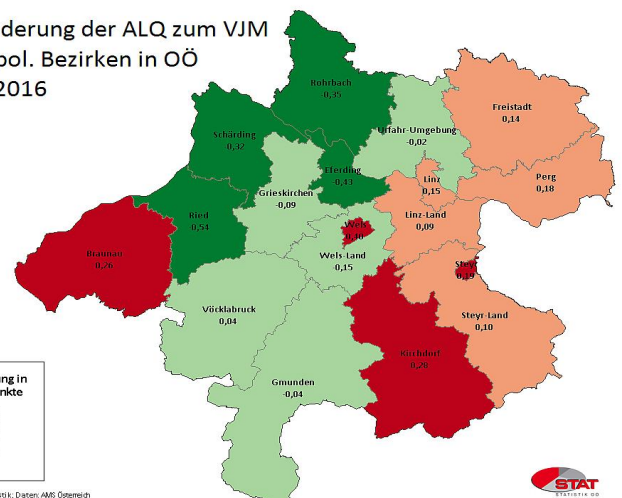
Arbeitslosenquote Mai 2016



ALQ nach pol. Bezirken in OÖ April 2016



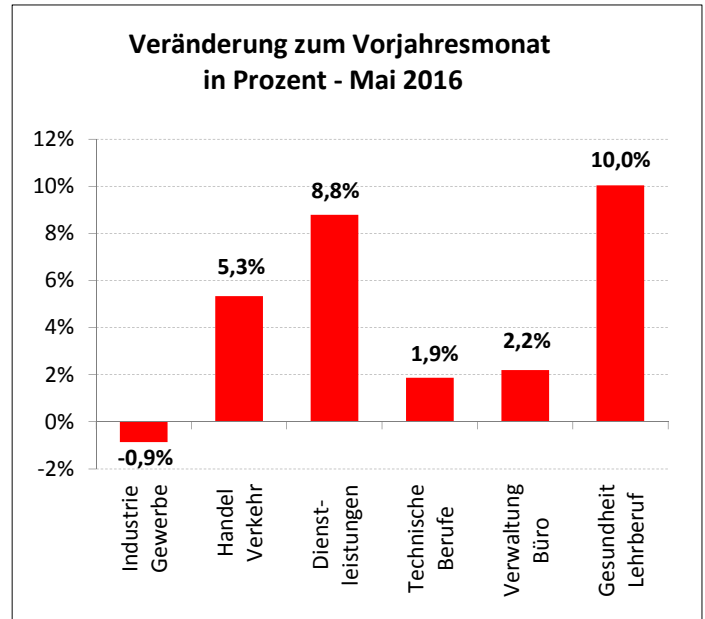
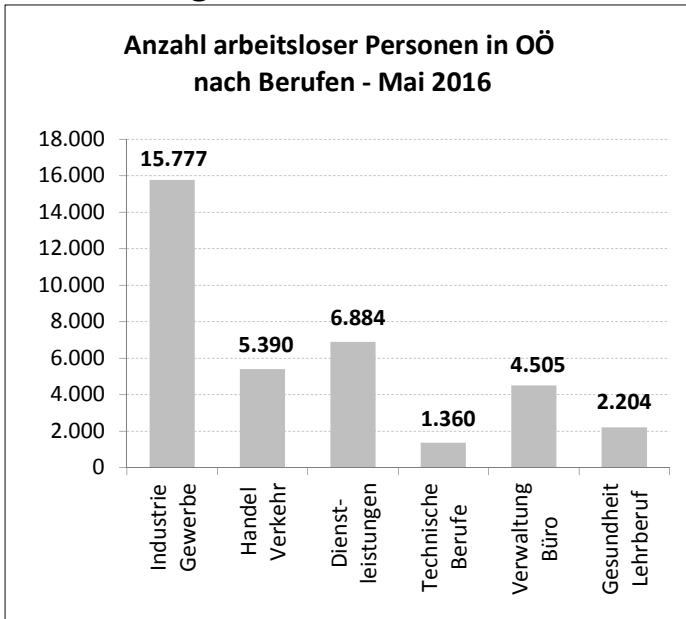
Veränderung der ALQ zum VJM nach pol. Bezirken in OÖ April 2016



Legende: AL=Arbeitslose, ALQ=Arbeitslosenquote, BIP=Bruttoinlandsprodukt, BRP=Bruttoregionalprodukt, F&E=Forschung&Entwicklung, Rang OÖ: Bundesländer, %-P=Prozentpunkte

Quelle: WIFO, AMS, HV, WKO; Statistik Austria

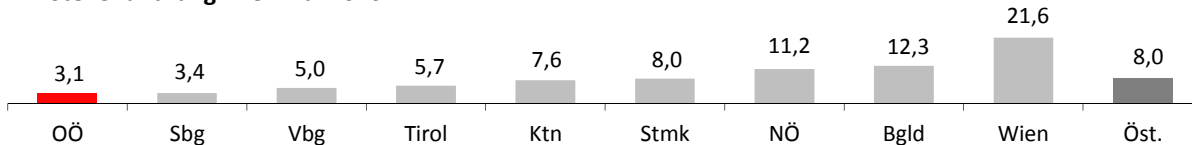
Arbeitslosigkeit nach Berufen



LehrlingsmarktNews

Mai 2016	OÖ	ΔVorjahr	Trend	Ö	ΔVorjahr	Trend
Lehrstellensuchende	437	30	↑	4.967	175	↑
Offene Lehrstellen	641	187	↑	3.222	272	↑

Stellenandrangziffer Mai 2016

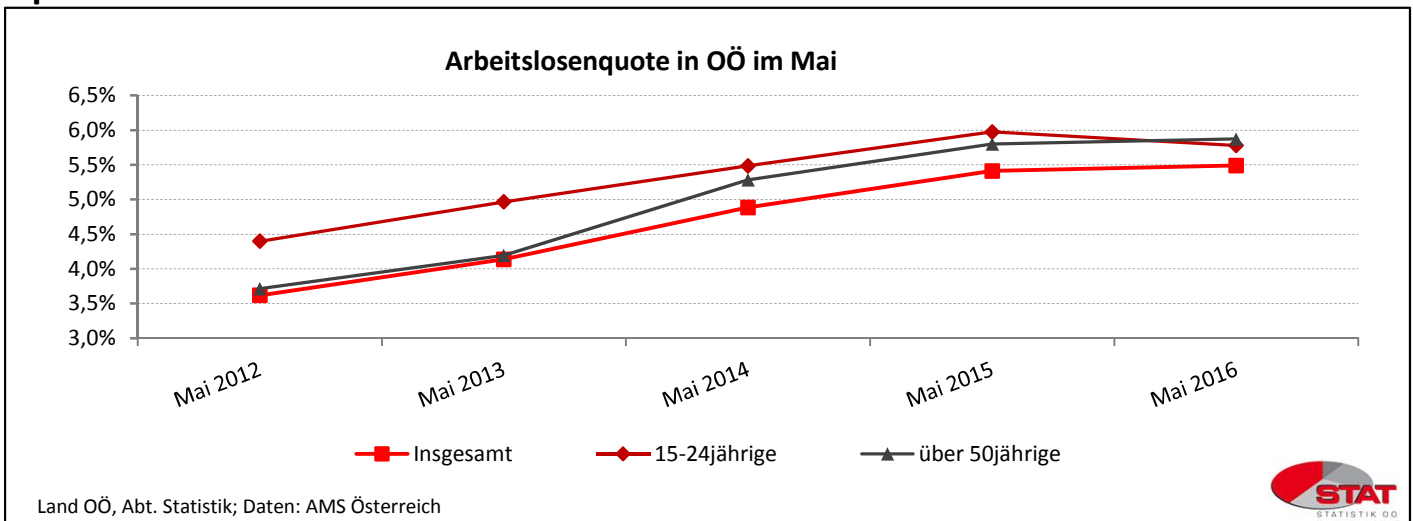


Def.: Stellenandrangziffer ist die Anzahl der Arbeitslosen je gemeldeter offener Stelle

UnternehmensNews

Jahr 2015	OÖ	ΔVorjahr	Trend	Ö	ΔVorjahr	Trend
Neugründungen vorläufig	5.665	28	↑	39.738	2.684	↑
Wirtschaftskammermitglieder	92.108	2.535	↑	619.203	16.491	↑

SpecialNews



Land OÖ, Abt. Statistik; Daten: AMS Österreich