

In Kürze

- OÖ plus 3.249 unselbstständig Beschäftigte
- Arbeitslosenquote (ALQ) von 5,4 Prozent
- niedrigster Stellenandrang in Kirchdorf (Stellenandrangsziffer 2,6)
- 6.943 gemeldete offene Stellen - minus 4,1 Prozent gegenüber dem Vorjahresmonat

ÖsterreichNews

	2011	2012	2013	2014	2015	2016	Trend
ALQ (national)	6,7%	7,0%	7,6%	8,4%	9,1%	9,4%	↑
ALQ (EUROSTAT)	4,2%	4,3%	4,9%	5,0%	5,3%	5,3%	↑
BIP real (ΔVorjahr)	3,1%	0,9%	0,2%	0,3%	0,5%	1,3%	↑
F&E-Quote	2,77%	2,90%	2,90%	2,88%			↔

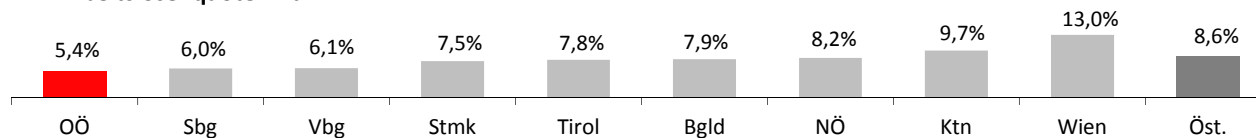
TourismusNews

März 2015	OÖ	ΔVorjahr	Trend	Ö	ΔVorjahr	Trend
Ankünfte	170.565	11.949	↑	3.215.523	-89.319	↓
Nächtigungen	453.252	22.290	↑	12.443.149	-700.581	↓

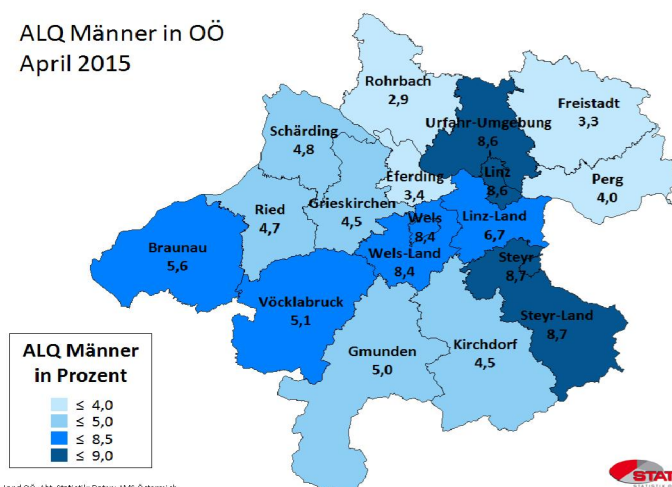
ArbeitsmarktNews

Mai 2015	OÖ	ΔVorjahr	Trend	Ö	ΔVorjahr	Trend	Rang OÖ
Beschäftigte vorläufig	628.000	3.249	↑	3.520.000	20.901	↑	2.
ALQ	5,4%	0,5%	↑	8,6%	0,9%	↑	1.
AL	36.017	3.925	↑	330.326	39.434	↑	6.
AL Jugend	5.702	369	↑	42.590	2.423	↑	7.
AL über 50J	9.451	1.438	↑	88.479	12.732	↑	6.
Langzeit-AL	2.754	2.309	↑	29.293	18.685	↑	5.
Offene Stellen	6.943	-296	↓	29.502	-444	↓	1.

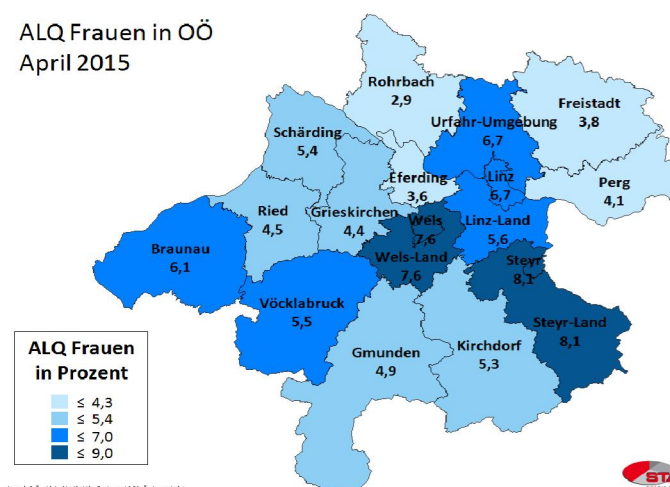
Arbeitslosenquote Mai



ALQ Männer in OÖ April 2015



ALQ Frauen in OÖ April 2015

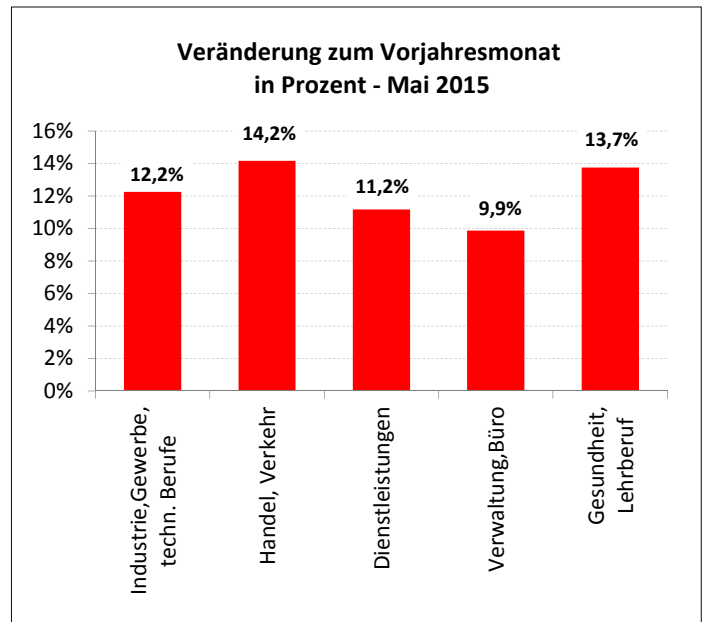
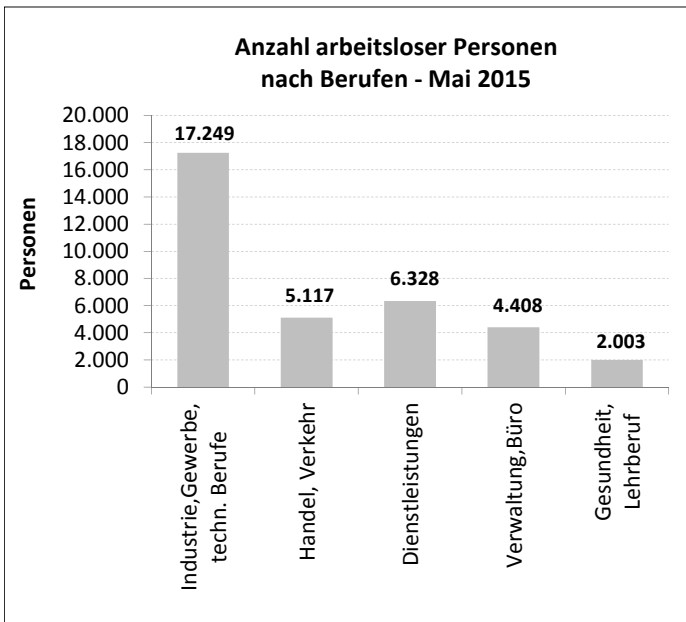


Legende: AL=Arbeitslose, ALQ=Arbeitslosenquote, BIP=Bruttoinlandsprodukt, BRP=Bruttoregionalprodukt, F&E=Forschung&Entwicklung, Rang OÖ: Bundesländer, %-P=Prozentpunkte

Quelle: WIFO, AMS, HV, WKO; Statistik Austria



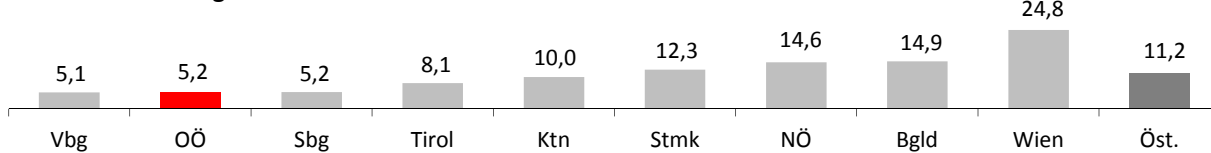
Arbeitslosigkeit nach Berufen



LehrlingsmarktNews

Mai 2015	OÖ	ΔVorjahr	Trend	Ö	ΔVorjahr	Trend	Rang OÖ
Lehrstellensuchende	407	-33	↓	4.792	503	↑	6.
Offene Lehrstellen	454	42	↑	2.950	46	↑	3.

Stellenandrangziffer Mai



Def.: Stellenandrangziffer ist die Anzahl der Arbeitslosen je gemeldeter offener Stelle

UnternehmensNews

Jahr 2014	OÖ	ΔVorjahr	Trend	Ö	ΔVorjahr	Trend	Rang OÖ
Neugründungen vorl.	5.263	115	↑	37.120	174	↑	4.
Wirtschaftskammermitglieder	89.573	2.577	↑	602.712	16.362	↑	3.

SpecialNews

