



In Kürze

- OÖ plus 2.782 unselbstständig Beschäftigte
- Arbeitslosenquote (ALQ) von 4,9 Prozent
- niedrigster Stellenandrang in Kirchdorf (Stellenandrangsziffer 2,5)
- 7.239 gemeldete offene Stellen - plus 3,7 Prozent gegenüber dem Vorjahresmonat

ÖsterreichNews

	2010	2011	2012	2013	2014	2015	Trend
ALQ (national)	6,9%	6,7%	7,0%	7,6%	8,0%	8,1%	↑
ALQ (EUROSTAT)	4,4%	4,2%	4,3%	4,9%	5,2%	5,3%	↑
BIP (ΔVorjahr)	1,8%	2,8%	0,9%	0,4%	1,7%	1,7%	↑
F&E-Quote	2,83%	2,77%	2,90%	2,90%	2,88%		↑

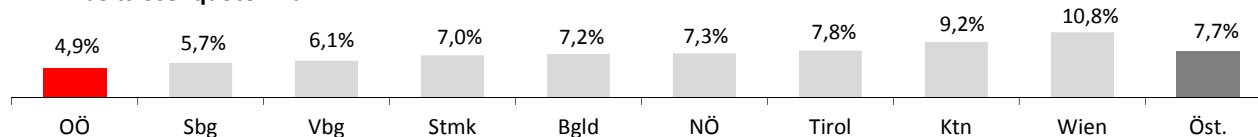
TourismusNews

März 2014	OÖ	ΔVorjahr	Trend	Ö	ΔVorjahr	Trend
Ankünfte	158.616	-5.999	↓	3.304.842	-213.191	↓
Nächtigungen	430.962	-36.599	↓	13.143.730	-969.528	↓

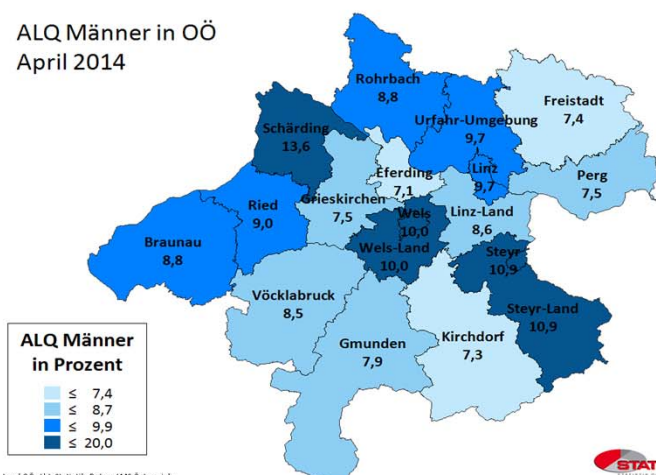
ArbeitsmarktNews

Mai 2014	OÖ	ΔVorjahr	Trend	Ö	ΔVorjahr	Trend	Rang OÖ
Beschäftigte vorl.	625.000	2.782	↑	3.505.000	18.935	↑	2.
ALQ	4,9%	0,7%	↑	7,7%	0,9%	↑	1.
AL	32.092	5.240	↑	290.892	38.997	↑	6.
AL Jugend	5.333	425	↑	40.167	3.397	↑	7.
AL über 50J	8.013	2.019	↑	75.747	14.187	↑	6.
Langzeit-AL	445	285	↑	10.608	4.350	↑	4.
Offene Stellen	7.239	255	↑	29.946	1.481	↑	1.

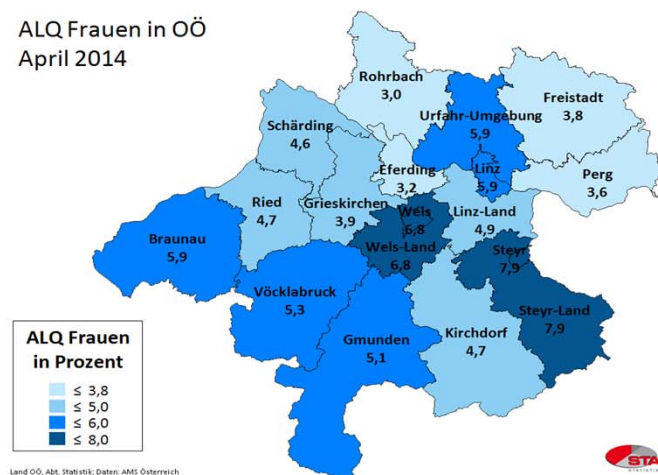
Arbeitslosenquote Mai



ALQ Männer in OÖ April 2014



ALQ Frauen in OÖ April 2014

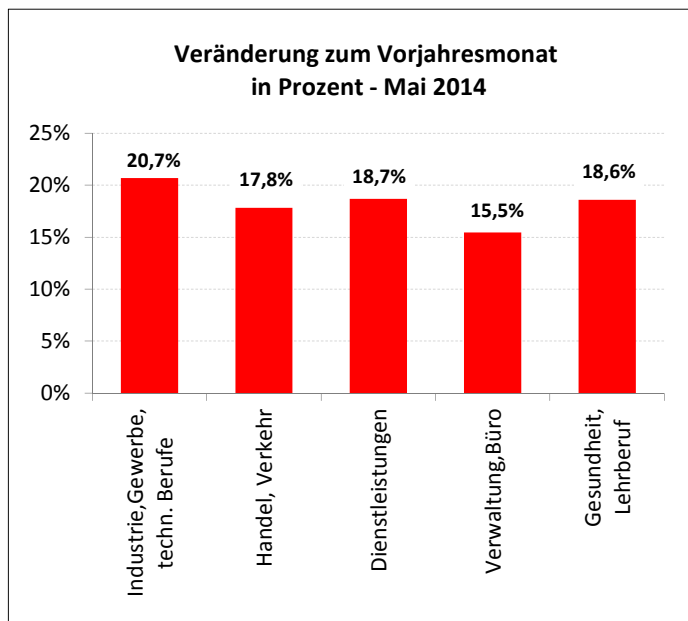
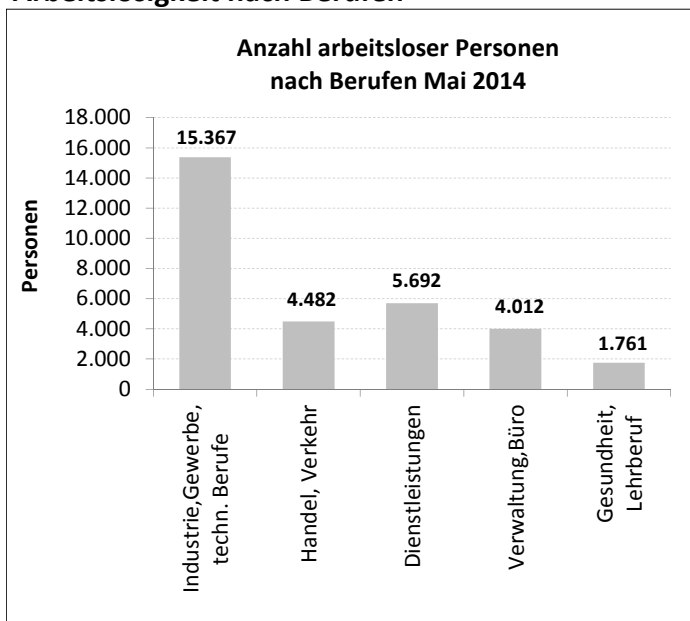


Legende: AL=Arbeitslose, ALQ=Arbeitslosenquote, BIP=Bruttoinlandsprodukt, BRP=Bruttoregionalprodukt, F&E=Forschung&Entwicklung, Rang OÖ: Bundesländer, %-P=Prozentpunkte

Quelle: WIFO, AMS, HV, WKO; Statistik Austria



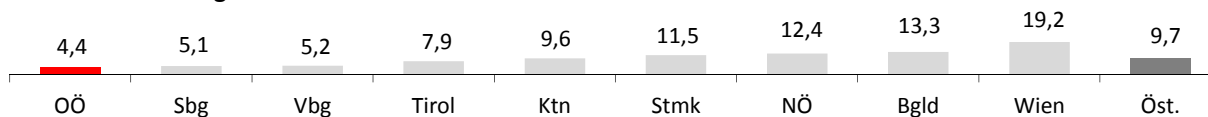
Arbeitslosigkeit nach Berufen



LehrlingsmarktNews

Mai 2014	OÖ	ΔVorjahr	Trend	Ö	ΔVorjahr	Trend	Rang OÖ
Lehrstellensuchende	440	-163	↓	4.289	104	↑	6.
Offene Lehrstellen	412	-53	↓	2.904	-180	↓	3.

Stellenandrangziffer Mai



Def.: Stellenandrangziffer ist die Anzahl der Arbeitslosen je gemeldeter offener Stelle

UnternehmensNews

Jahr 2013	OÖ	ΔVorjahr	Trend	Ö	ΔVorjahr	Trend	Rang OÖ
Neugründungen vorl.	5.172	181	↑	36.947	1.309	↑	4.
Wirtschaftskammermitglieder	86.996	2.790	↑	586.350	18.447	↑	3.

SpecialNews

