

In Kürze

- OÖ plus 8.683 unselbstständig Beschäftigte
- Arbeitslosenquote (ALQ) von 5,7 Prozent
- niedrigster Stellenandrang in Ried (Stellenandrangziffer 1,3)
- 11.671 gemeldete offene Stellen - plus 72,0 Prozent gegenüber dem Vorjahresmonat

ÖsterreichNews

	2012	2013	2014	2015	2016	2017	Trend
ALQ (national)	7,0%	7,6%	8,4%	9,1%	9,5%	9,8%	↑
ALQ (EUROSTAT)	4,9%	5,4%	5,6%	5,7%	5,9%	6,1%	↑
BIP real (ΔVorjahr)	0,8%	0,3%	0,4%	0,9%	1,6%	1,6%	↑
F&E-Quote	2,93%	2,96%	3,07%	3,10%	3,07%		↓

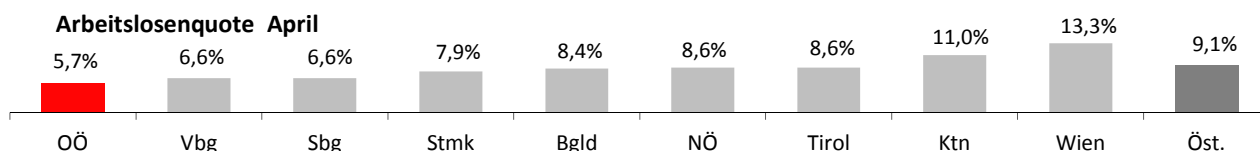
TourismusNews

Februar 2016	OÖ	ΔVorjahr	Trend	Ö	ΔVorjahr	Trend
Ankünfte	170.969	11.769	↑	3.893.941	188.969	↑
Nächtigungen	495.532	10.491	↑	17.797.200	570.623	↑

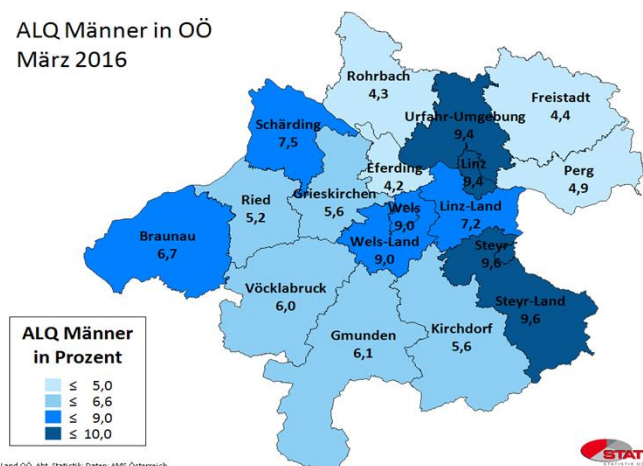
ArbeitsmarktNews

April 2016	OÖ	ΔVorjahr	Trend	Ö	ΔVorjahr	Trend	Rang OÖ
Beschäftigte vorläufig	636.000	8.683	↑	3.548.000	51.745	↑	2.
ALQ	5,7%	0,0%	↔	9,1%	-0,1%	↓	1.
AL	38.692	713	↑	353.874	1.889	↑	6.
AL Jugend	5.866	-231	↓	44.547	-1.770	↓	7.
AL über 50J	10.473	617	↑	97.759	4.309	↑	6.
Langzeit-AL	4.911	2.409	↑	54.155	27.568	↑	6.
Offene Stellen	11.671	4.885	↑	39.359	11.652	↑	1.

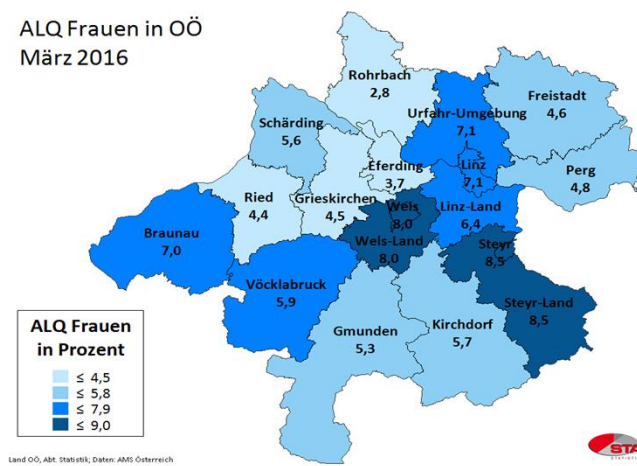
Arbeitslosenquote April



ALQ Männer in OÖ März 2016



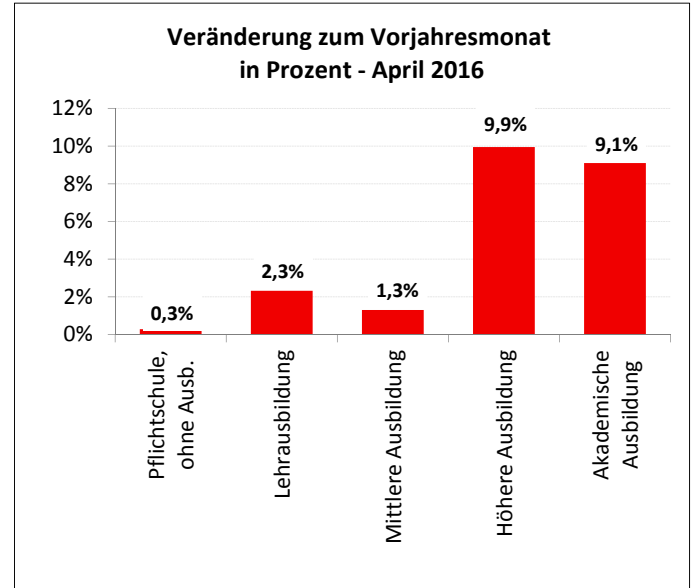
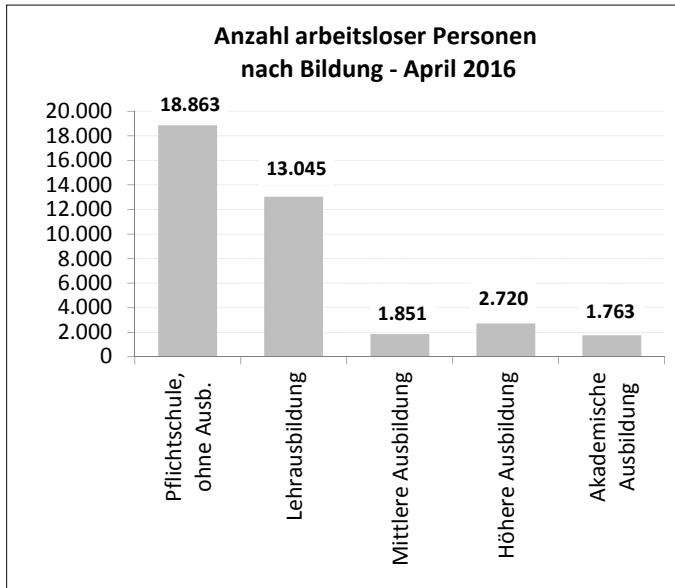
ALQ Frauen in OÖ März 2016



Legende: AL=Arbeitslose, ALQ=Arbeitslosenquote, BIP=Bruttoinlandsprodukt, BRP=Bruttoregionalprodukt, F&E=Forschung&Entwicklung, Rang OÖ: Bundesländer, %-P=Prozentpunkte

Quelle: WIFO, AMS, HV, WKO; Statistik Austria

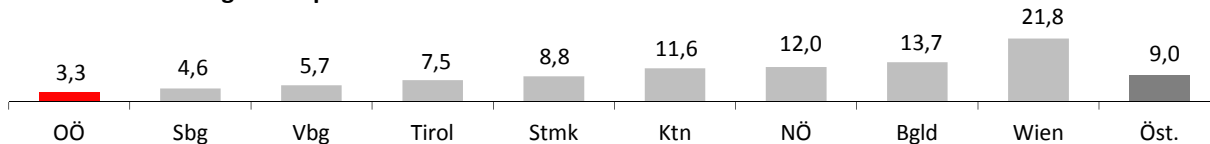
Arbeitslosigkeit nach Bildung



LehrlingsmarktNews

April 2016	OÖ	ΔVorjahr	Trend	Ö	ΔVorjahr	Trend	Rang OÖ
Lehrstellensuchende	471	63	↑	5.242	481	↑	6.
Offene Lehrstellen	680	198	↑	3.326	238	↑	1.

Stellenandrangziffer April



Def.: Stellenandrangziffer ist die Anzahl der Arbeitslosen je gemeldeter offener Stelle

UnternehmensNews

Jahr 2015	OÖ	ΔVorjahr	Trend	Ö	ΔVorjahr	Trend	Rang OÖ
Neugründungen vorläufig	5.665	28	↑	39.738	2.684	↑	4.
Wirtschaftskammermitglieder	92.108	2.535	↑	619.203	16.491	↑	3.

SpecialNews

