



### In Kürze

- OÖ plus 2.971 unselbstständig Beschäftigte
- Arbeitslosenquote (ALQ) von 5,7 Prozent
- niedrigster Stellenandrang in Kirchdorf (Stellenandrangsziffer 2,8)
- 6.786 gemeldete offene Stellen - minus 2,2 Prozent gegenüber dem Vorjahresmonat

### ÖsterreichNews

	2011	2012	2013	2014	2015	2016	Trend
ALQ (national)	6,7%	7,0%	7,6%	8,4%	9,1%	9,4%	↑
ALQ (EUROSTAT)	4,2%	4,3%	4,9%	5,0%	5,3%	5,3%	↑
BIP real (ΔVorjahr)	3,1%	0,9%	0,2%	0,3%	0,5%	1,3%	↑
F&E-Quote	2,77%	2,90%	2,90%	2,88%			↔

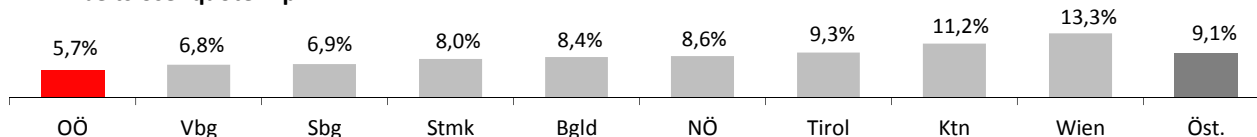
### TourismusNews

Februar 2015	OÖ	ΔVorjahr	Trend	Ö	ΔVorjahr	Trend
Ankünfte	159.200	3.532	↑	3.704.972	236.982	↑
Nächtigungen	485.041	22.666	↑	17.226.577	1.666.104	↑

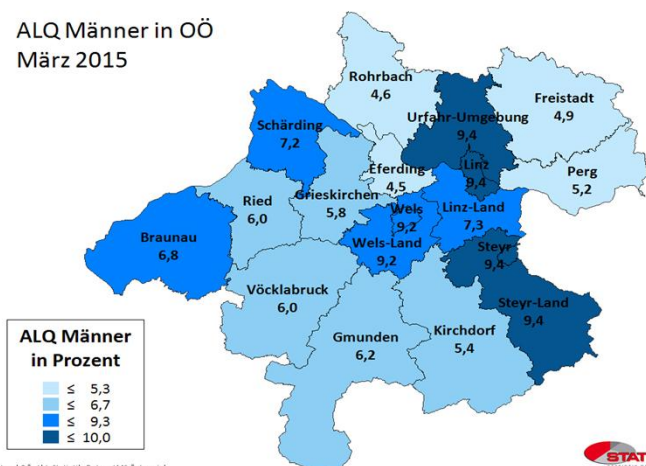
### ArbeitsmarktNews

April 2015	OÖ	ΔVorjahr	Trend	Ö	ΔVorjahr	Trend	Rang OÖ
Beschäftigte vorläufig	626.000	2.971	↑	3.496.000	19.520	↑	2.
ALQ	5,7%	0,6%	↑	9,1%	1,0%	↑	1.
AL	37.979	4.144	↑	351.985	44.468	↑	6.
AL Jugend	6.097	445	↑	46.317	3.568	↑	7.
AL über 50J	9.856	1.497	↑	93.450	13.717	↑	6.
Langzeit-AL	2.502	2.150	↑	26.587	16.559	↑	5.
Offene Stellen	6.786	-154	↓	27.707	52	↑	1.

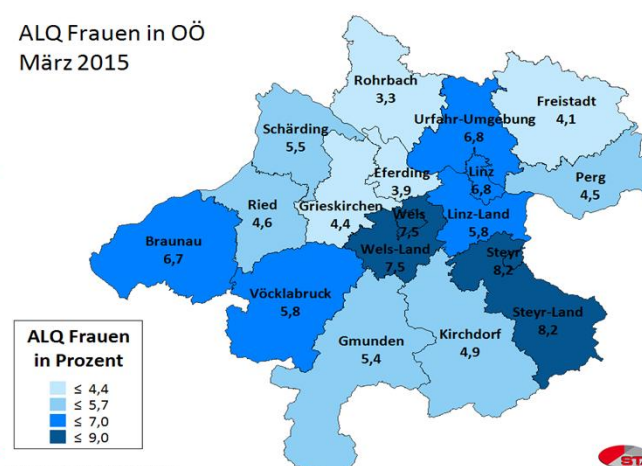
Arbeitslosenquote April



ALQ Männer in OÖ März 2015



ALQ Frauen in OÖ März 2015

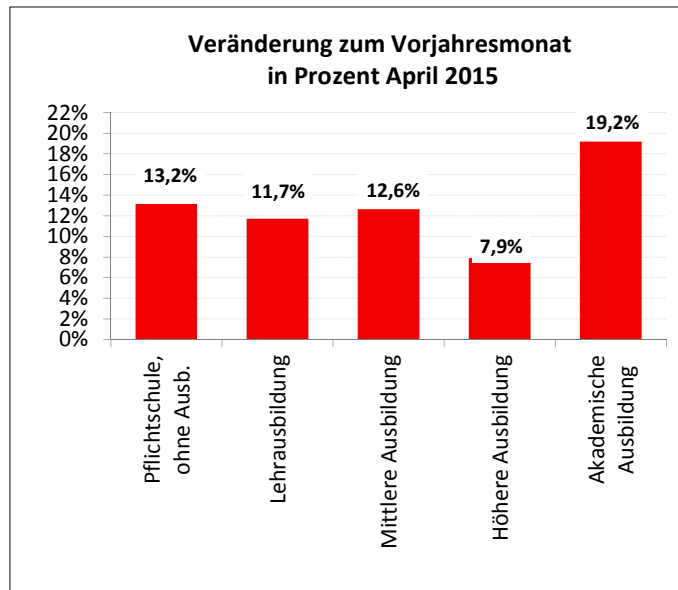
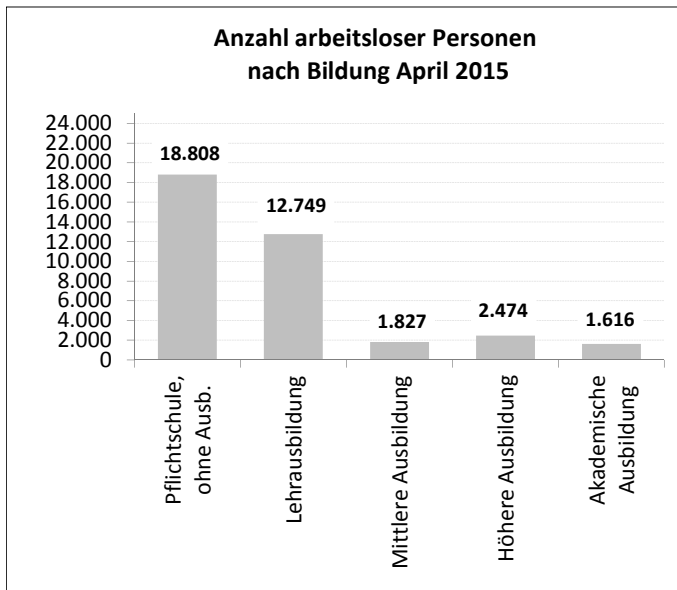


Legende: AL=Arbeitslose, ALQ=Arbeitslosenquote, BIP=Bruttoinlandsprodukt, BRP=Bruttoregionalprodukt, F&E=Forschung&Entwicklung, Rang OÖ: Bundesländer, %-P=Prozentpunkte

Quelle: WIFO, AMS, HV, WKO; Statistik Austria



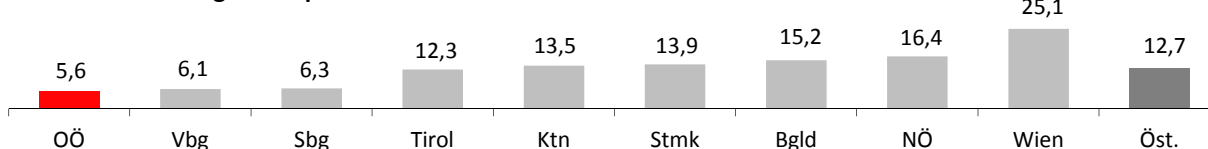
### Arbeitslosigkeit nach Bildung



### LehrlingsmarktNews

April 2015	OÖ	ΔVorjahr	Trend	Ö	ΔVorjahr	Trend	Rang OÖ
Lehrstellensuchende	408	-44	↓	4.761	313	↑	6.
Offene Lehrstellen	482	55	↑	3.088	49	↑	3.

### Stellenandrangziffer April



Def.: Stellenandrangziffer ist die Anzahl der Arbeitslosen je gemeldeter offener Stelle

### UnternehmensNews

Jahr 2014	OÖ	ΔVorjahr	Trend	Ö	ΔVorjahr	Trend	Rang OÖ
Neugründungen vorl.	5.263	115	↑	37.120	174	↑	4.
Wirtschaftskammermitglieder	89.573	2.577	↑	602.712	16.362	↑	3.

### SpecialNews

