



In Kürze

- OÖ plus 4.712 unselbstständig Beschäftigte
- Arbeitslosenquote (ALQ) von 5,1 Prozent
- niedrigster Stellenandrang in Eferding (Stellenandrangsziffer 3,1)
- 6.940 gemeldete offene Stellen - minus 3,5 Prozent gegenüber dem Vorjahresmonat

ÖsterreichNews

	2010	2011	2012	2013	2014	2015	Trend
ALQ (national)	6,9%	6,7%	7,0%	7,6%	8,0%	8,1%	↑
ALQ (EUROSTAT)	4,4%	4,2%	4,3%	4,9%	5,2%	5,3%	↑
BIP (ΔVorjahr)	1,8%	2,8%	0,9%	0,4%	1,7%	1,7%	↑
F&E-Quote	2,79%	2,72%	2,81%	2,81%			↑

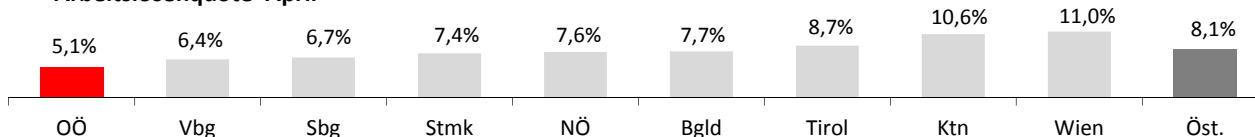
TourismusNews

Februar 2014	OÖ	ΔVorjahr	Trend	Ö	ΔVorjahr	Trend
Ankünfte	155.668	-846	↓	3.467.990	-188.892	↓
Nächtigungen	462.375	-32.741	↓	15.560.473	-1.526.706	↓

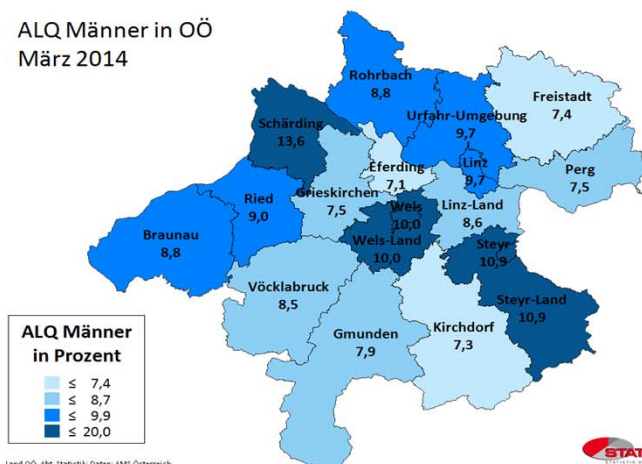
ArbeitsmarktNews

April 2014	OÖ	ΔVorjahr	Trend	Ö	ΔVorjahr	Trend	Rang OÖ
Beschäftigte vorl.	624.000	4.712	↑	3.476.000	23.859	↑	2.
ALQ	5,1%	0,7%	↑	8,1%	0,8%	↑	1.
AL	33.835	5.230	↑	307.517	34.396	↑	6.
AL Jugend	5.652	313	↑	42.749	1.858	↑	6.
AL über 50J	8.359	2.090	↑	79.733	14.488	↑	6.
Langzeit-AL	352	204	↑	10.028	3.870	↑	4.
Offene Stellen	6.940	-249	↓	27.655	-456	↓	1.

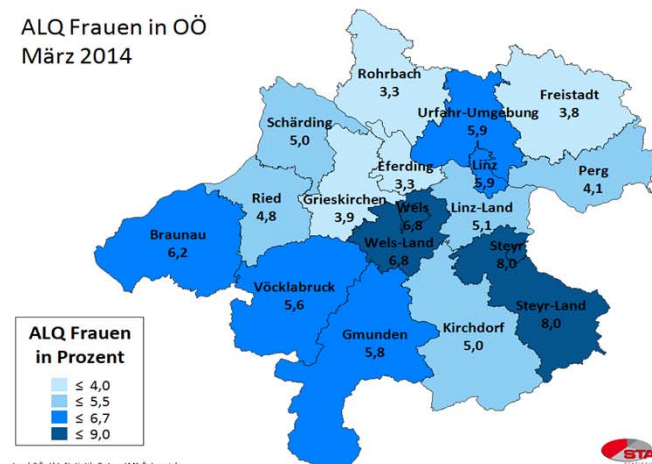
Arbeitslosenquote April



ALQ Männer in OÖ März 2014



ALQ Frauen in OÖ März 2014

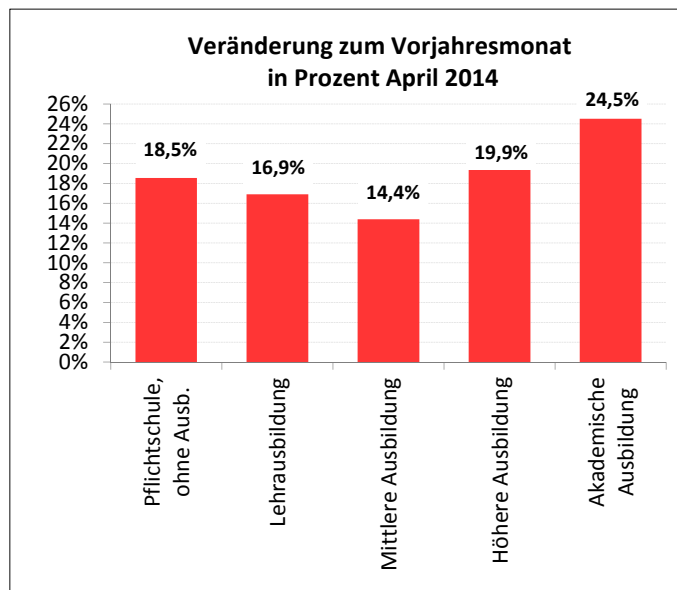
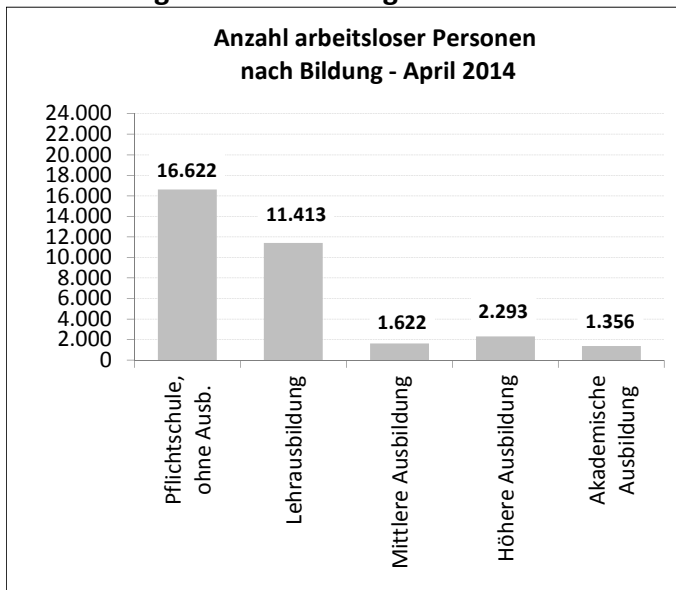


Legende: AL=Arbeitslose, ALQ=Arbeitslosenquote, BIP=Bruttoinlandsprodukt, BRP=Bruttoregionalprodukt, F&E=Forschung&Entwicklung, Rang OÖ: Bundesländer, %-P=Prozentpunkte

Quelle: WIFO, AMS, HV, WKO; Statistik Austria



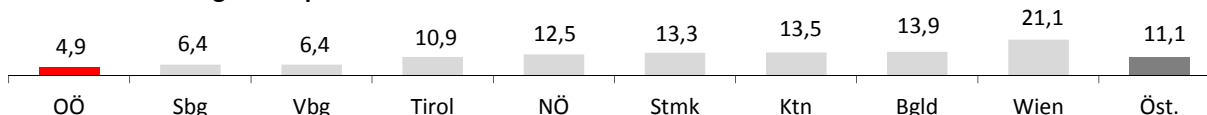
Arbeitslosigkeit nach Bildung



LehrlingsmarktNews

April 2014	OÖ	ΔVorjahr	Trend	Ö	ΔVorjahr	Trend	Rang OÖ
Lehrstellensuchende	452	-73	↓	4.448	182	↑	6.
Offene Lehrstellen	427	-78	↓	3.039	-328	↓	3.

Stellenandrangziffer April



Def.: Stellenandrangziffer ist die Anzahl der Arbeitslosen je gemeldeter offener Stelle

UnternehmensNews

Jahr 2013	OÖ	ΔVorjahr	Trend	Ö	ΔVorjahr	Trend	Rang OÖ
Neugründungen vorl.	5.172	181	↑	36.947	1.309	↑	4.
Wirtschaftskammermitglieder	86.996	2.790	↑	586.350	18.447	↑	3.

SpecialNews

