

In Kürze

- OÖ plus 9.523 unselbstständig Beschäftigte
- Arbeitslosenquote (ALQ) von 6,4 Prozent
- niedrigster Stellenandrang in Ried (Stellenandrangziffer 1,7)
- 10.606 gemeldete offene Stellen - plus 80,0 Prozent gegenüber dem Vorjahresmonat

ÖsterreichNews

	2012	2013	2014	2015	2016	2017	Trend
ALQ (national)	7,0%	7,6%	8,4%	9,1%	9,5%	9,8%	↑
ALQ (EUROSTAT)	4,9%	5,4%	5,6%	5,7%	5,9%	6,1%	↑
BIP real (ΔVorjahr)	0,8%	0,3%	0,4%	0,9%	1,6%	1,6%	↑
F&E-Quote	2,88%	2,95%	2,99%	3,01%			↑

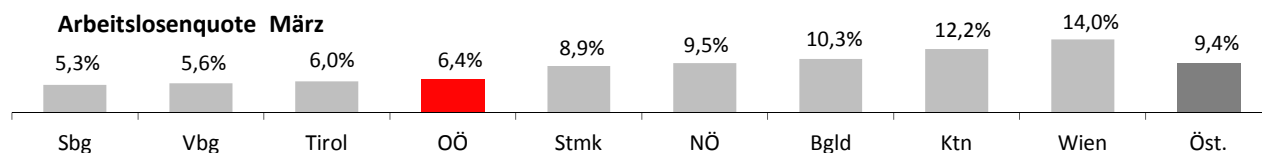
TourismusNews

Jänner 2016	OÖ	ΔVorjahr	Trend	Ö	ΔVorjahr	Trend
Ankünfte	155.144	8.509	↑	3.619.639	175.649	↑
Nächtigungen	417.917	10.979	↑	14.229.341	313.600	↑

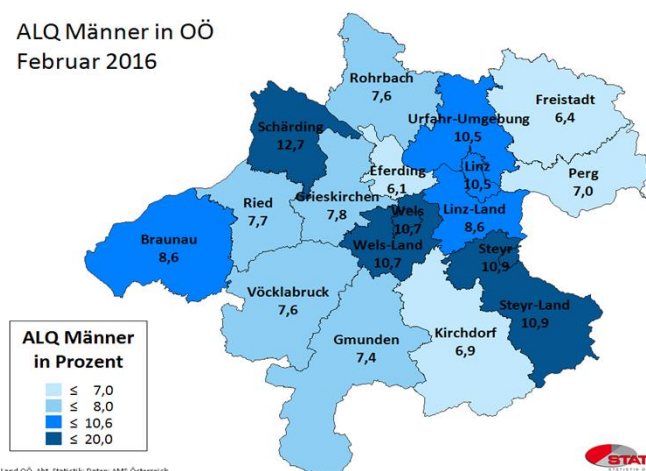
ArbeitsmarktNews

März 2016	OÖ	ΔVorjahr	Trend	Ö	ΔVorjahr	Trend	Rang OÖ
Beschäftigte vorläufig	631.000	9.523	↑	3.555.000	48.682	↑	2.
ALQ	6,4%	0,0%	↔	9,4%	0,1%	↑	4.
AL	42.913	906	↑	367.576	7.364	↑	4.
AL Jugend	6.399	-376	↓	45.221	-1.642	↓	7.
AL über 50J	11.625	913	↑	102.287	5.921	↑	6.
Langzeit-AL	4.935	2.646	↑	54.736	30.601	↑	4.
Offene Stellen	10.606	4.715	↑	36.764	10.512	↑	1.

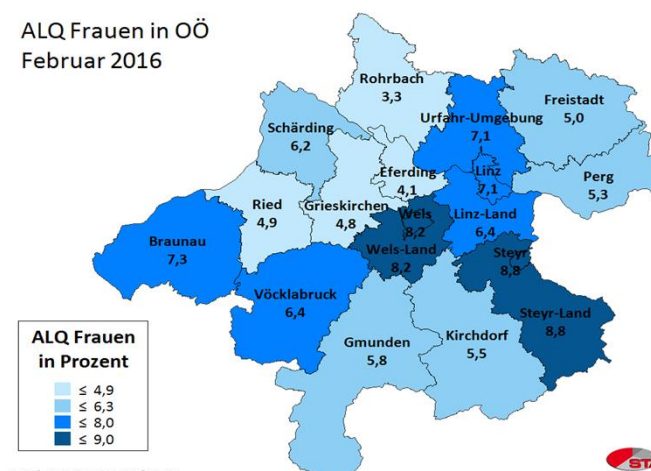
Arbeitslosenquote März



ALQ Männer in OÖ
Februar 2016



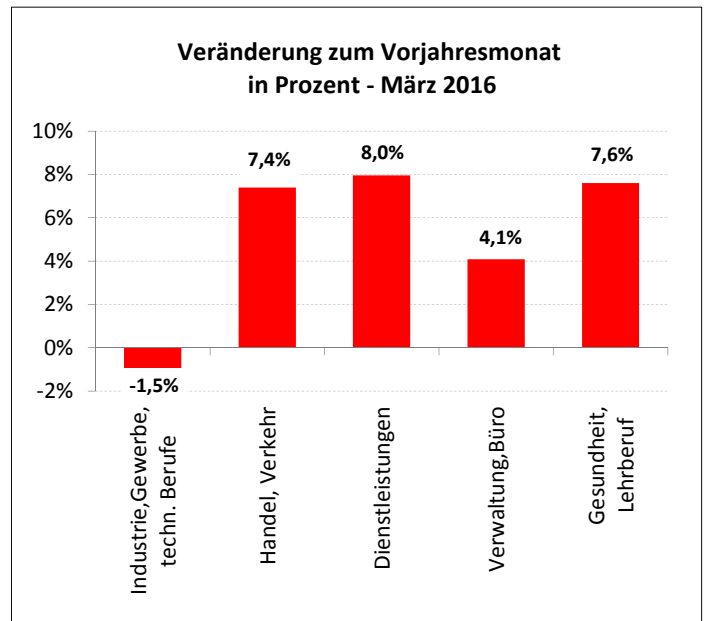
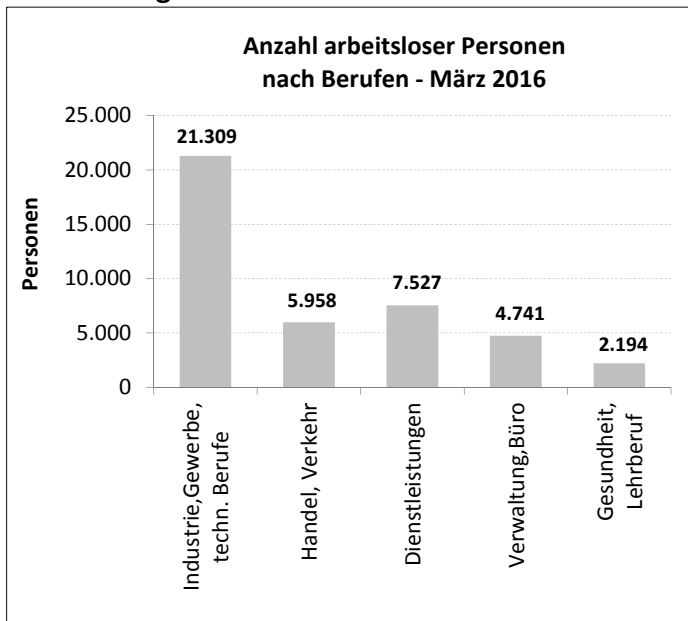
ALQ Frauen in OÖ
Februar 2016



Legende: AL=Arbeitslose, ALQ=Arbeitslosenquote, BIP=Bruttoinlandsprodukt, BRP=Bruttoregionalprodukt, F&E=Forschung&Entwicklung, Rang OÖ: Bundesländer, %-P=Prozentpunkte

Quelle: WIFO, AMS, HV, WKO; Statistik Austria

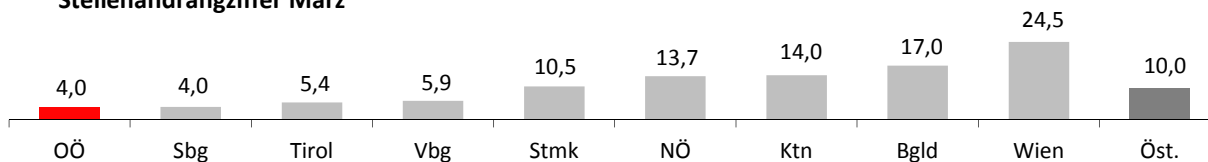
Arbeitslosigkeit nach Berufen



LehrlingsmarktNews

März 2016	OÖ	ΔVorjahr	Trend	Ö	ΔVorjahr	Trend	Rang OÖ
Lehrstellensuchende	527	48	↑	5.334	348	↑	6.
Offene Lehrstellen	671	148	↑	3.339	143	↑	1.

Stellenandrangziffer März



Def.: Stellenandrangziffer ist die Anzahl der Arbeitslosen je gemeldeter offener Stelle

UnternehmensNews

Jahr 2015	OÖ	ΔVorjahr	Trend	Ö	ΔVorjahr	Trend	Rang OÖ
Neugründungen vorläufig	5.665	28	↑	39.738	2.684	↑	4.
Wirtschaftskammermitglieder	92.108	2.535	↑	619.203	16.491	↑	3.

SpecialNews

