



In Kürze

- OÖ plus 1.272 unselbstständig Beschäftigte
- Arbeitslosenquote (ALQ) von 6,4 Prozent
- niedrigster Stellenandrang in Kirchdorf (Stellenandrangsziffer 4,1)
- 5.891 gemeldete offene Stellen - minus 12,3 Prozent gegenüber dem Vorjahresmonat

ÖsterreichNews

	2011	2012	2013	2014	2015	2016	Trend
ALQ (national)	6,7%	7,0%	7,6%	8,4%	9,1%	9,4%	↑
ALQ (EUROSTAT)	4,2%	4,3%	4,9%	5,0%	5,3%	5,3%	↑
BIP real (ΔVorjahr)	3,1%	0,9%	0,2%	0,3%	0,5%	1,3%	↑
F&E-Quote	2,77%	2,90%	2,90%	2,88%			↔

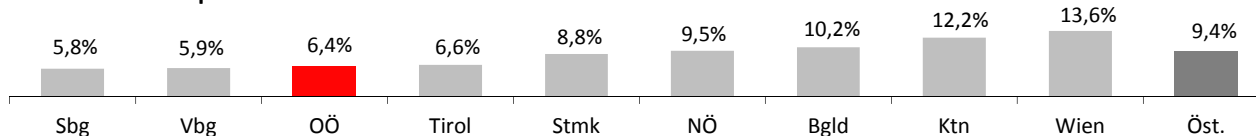
TourismusNews

Jänner 2015	OÖ	ΔVorjahr	Trend	Ö	ΔVorjahr	Trend
Ankünfte	146.635	-1.232	↓	3.443.990	327.720	↑
Nächtigungen	406.938	-12.491	↓	13.915.741	25.313	↑

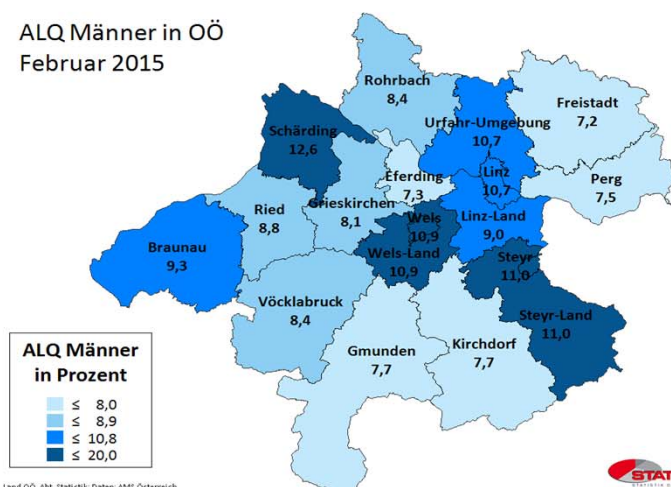
ArbeitsmarktNews

März 2015	OÖ	ΔVorjahr	Trend	Ö	ΔVorjahr	Trend	Rang OÖ
Beschäftigte vorläufig	619.000	1.272	↑	3.486.000	13.822	↑	2.
ALQ	6,4%	0,6%	↑	9,4%	0,9%	↑	3.
AL	42.007	4.623	↑	360.212	41.037	↑	6.
AL Jugend	6.775	544	↑	46.863	2.525	↑	7.
AL über 50J	10.712	1.501	↑	96.366	13.420	↑	6.
Langzeit-AL	2.289	2.016	↑	24.135	14.817	↑	5.
Offene Stellen	5.891	-827	↓	26.252	-915	↓	1.

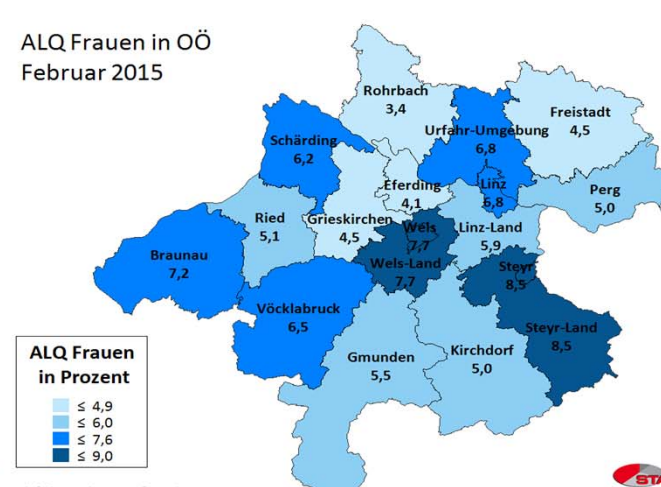
Arbeitslosenquote März



ALQ Männer in OÖ
Februar 2015



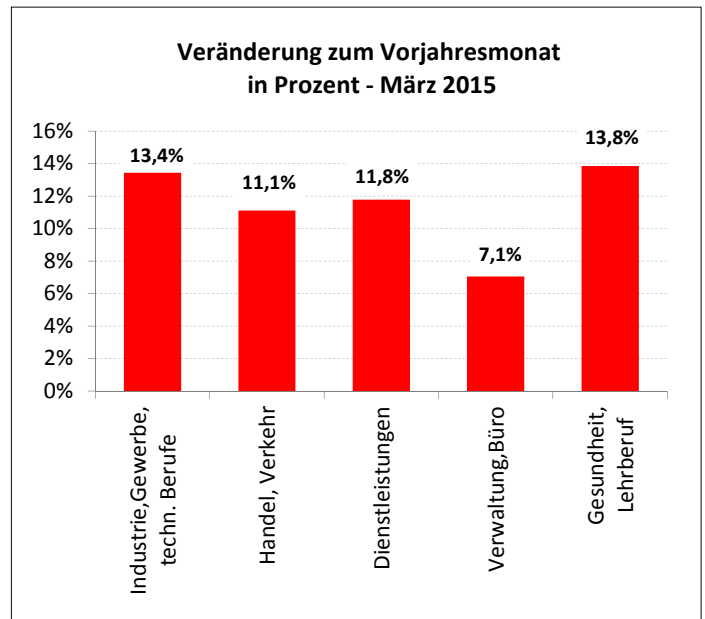
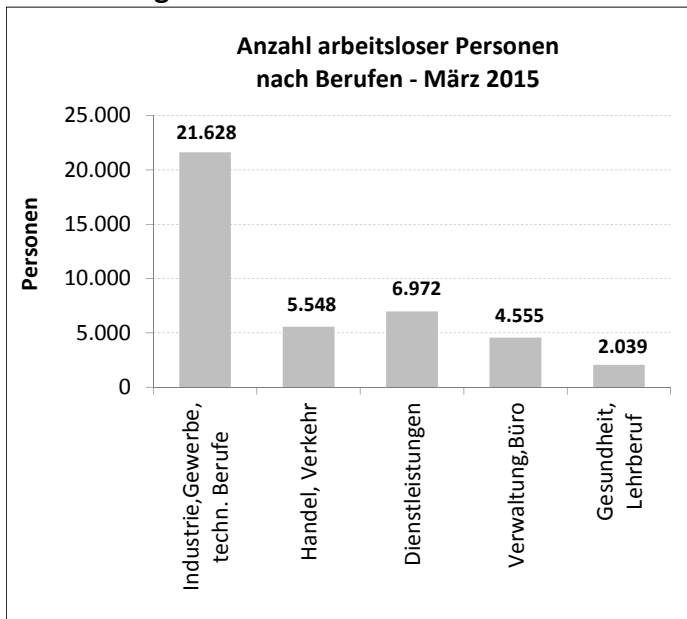
ALQ Frauen in OÖ
Februar 2015



Legende: AL=Arbeitslose, ALQ=Arbeitslosenquote, BIP=Bruttoinlandsprodukt, BRP=Bruttoregionalprodukt, F&E=Forschung&Entwicklung, Rang OÖ: Bundesländer, %-P=Prozentpunkte

Quelle: WIFO, AMS, HV, WKO; Statistik Austria

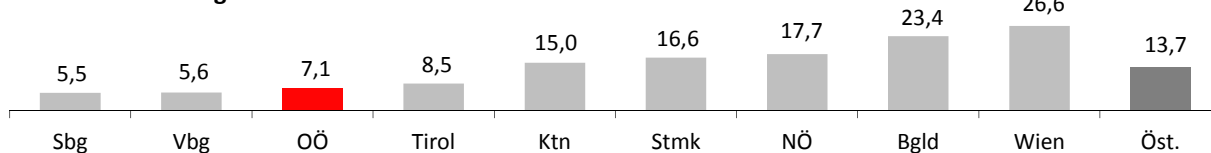
Arbeitslosigkeit nach Berufen



LehrlingsmarktNews

März 2015	OÖ	ΔVorjahr	Trend	Ö	ΔVorjahr	Trend	Rang OÖ
Lehrstellensuchende	479	-15	↓	4.986	321	↑	6.
Offene Lehrstellen	523	46	↑	3.196	-117	↓	3.

Stellenandrangziffer März



Def.: Stellenandrangziffer ist die Anzahl der Arbeitslosen je gemeldeter offener Stelle

UnternehmensNews

Jahr 2014	OÖ	ΔVorjahr	Trend	Ö	ΔVorjahr	Trend	Rang OÖ
Neugründungen vorl.	5.263	115	↑	37.120	174	↑	4.
Wirtschaftskammermitglieder	89.573	2.577	↑	602.712	16.362	↑	3.

SpecialNews

