



In Kürze

- OÖ plus 4.997 unselbstständig Beschäftigte
- Arbeitslosenquote (ALQ) von 5,7 Prozent
- niedrigster Stellenandrang in Kirchdorf (Stellenandrangsziffer 3,7)
- 6.718 gemeldete offene Stellen - plus 0,5 Prozent gegenüber dem Vorjahresmonat

ÖsterreichNews

| | 2010 | 2011 | 2012 | 2013 | 2014 | 2015 | Trend |
|----------------|-------|-------|-------|-------|------|------|-------|
| ALQ (national) | 6,9% | 6,7% | 7,0% | 7,6% | 8,0% | 8,1% | ↑ |
| ALQ (EUROSTAT) | 4,4% | 4,2% | 4,3% | 4,9% | 5,2% | 5,3% | ↑ |
| BIP (ΔVorjahr) | 1,8% | 2,8% | 0,9% | 0,4% | 1,7% | 1,7% | ↑ |
| F&E-Quote | 2,79% | 2,72% | 2,81% | 2,81% | | | ↑ |

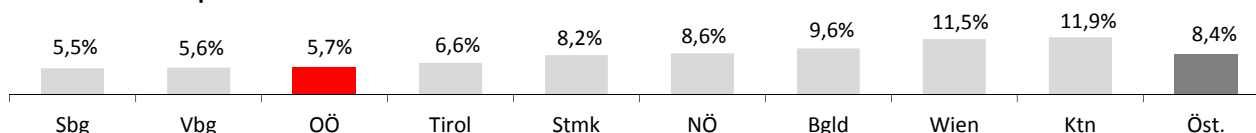
TourismusNews

| Jänner 2014 | OÖ | ΔVorjahr | Trend | Ö | ΔVorjahr | Trend |
|--------------|---------|----------|-------|------------|----------|-------|
| Ankünfte | 147.867 | 4.066 | ↑ | 3.116.270 | 43.001 | ↑ |
| Nächtigungen | 419.429 | -9.042 | ↓ | 13.890.428 | -446.746 | ↓ |

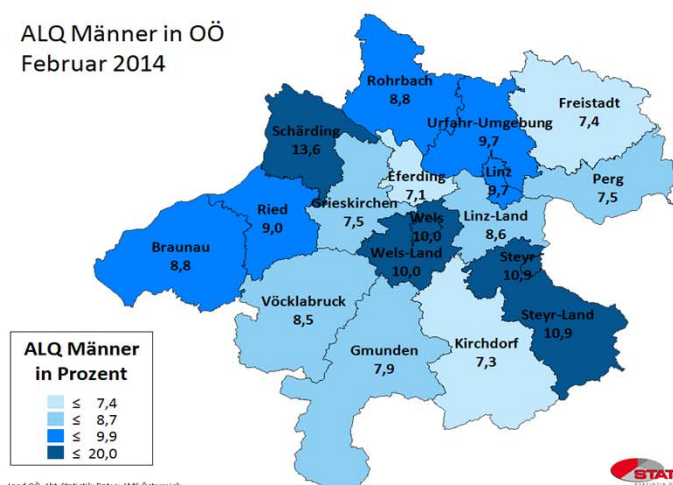
ArbeitsmarktNews

| März 2014 | OÖ | ΔVorjahr | Trend | Ö | ΔVorjahr | Trend | Rang OÖ |
|--------------------|---------|----------|-------|-----------|----------|-------|---------|
| Beschäftigte vorl. | 616.000 | 4.997 | ↑ | 3.473.000 | 24.049 | ↑ | 2. |
| ALQ | 5,7% | 0,5% | ↑ | 8,4% | 0,7% | ↑ | 3. |
| AL | 37.384 | 3.671 | ↑ | 319.175 | 29.130 | ↑ | 6. |
| AL Jugend | 6.231 | 101 | ↑ | 44.338 | 2.181 | ↑ | 7. |
| AL über 50J | 9.211 | 1.864 | ↑ | 82.946 | 13.870 | ↑ | 6. |
| Langzeit-AL | 273 | 137 | ↑ | 9.318 | 3.083 | ↑ | 2. |
| Offene Stellen | 6.718 | 33 | ↑ | 27.167 | 647 | ↑ | 1. |

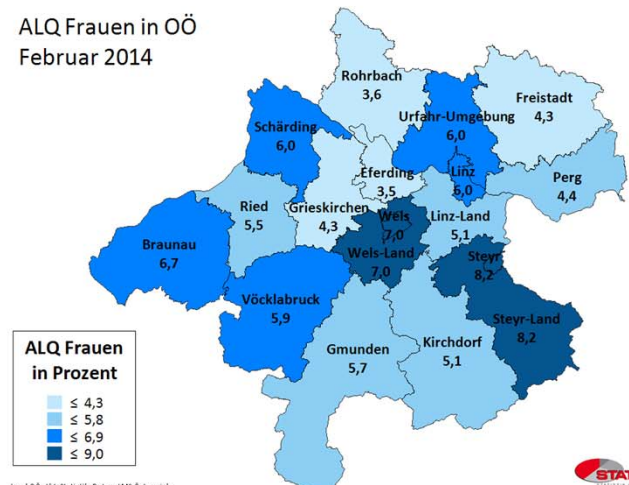
Arbeitslosenquote März



ALQ Männer in OÖ
Februar 2014



ALQ Frauen in OÖ
Februar 2014

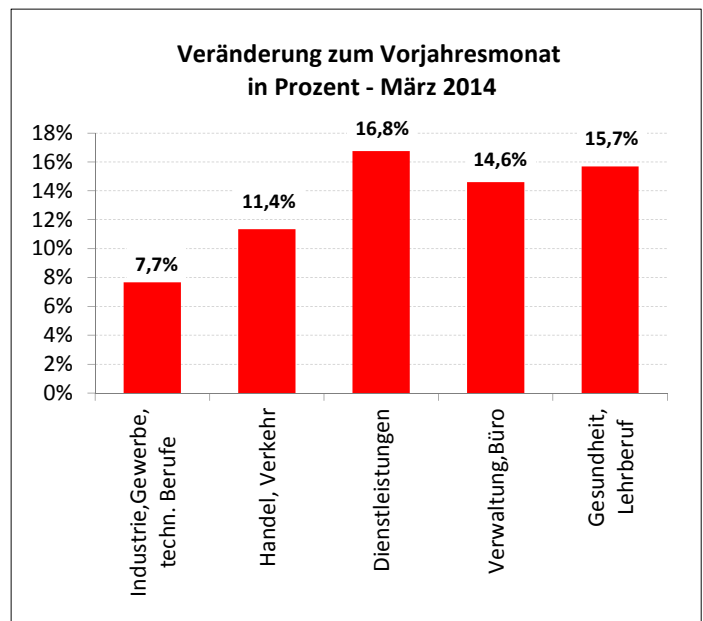
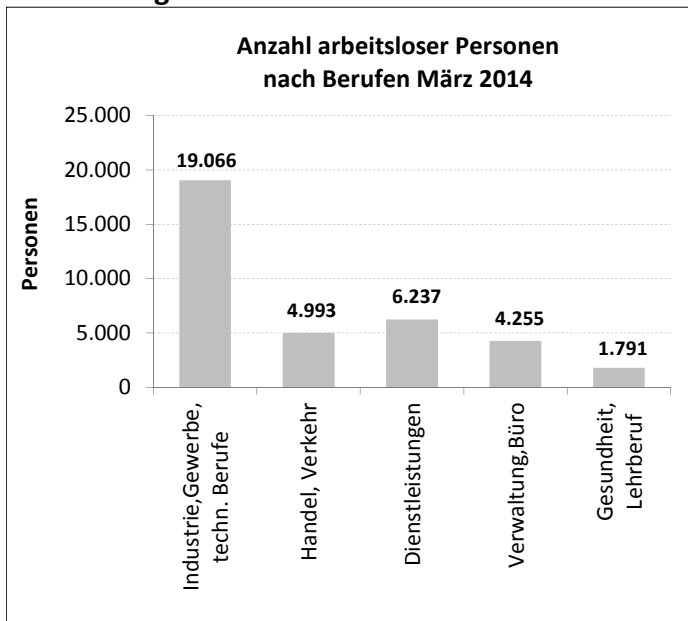


Legende: AL=Arbeitslose, ALQ=Arbeitslosenquote, BIP=Bruttoinlandsprodukt, BRP=Bruttoregionalprodukt, F&E=Forschung&Entwicklung, Rang OÖ: Bundesländer, %-P=Prozentpunkte

Quelle: WIFO, AMS, HV, WKO; Statistik Austria



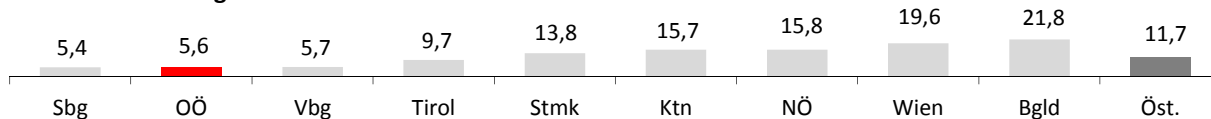
Arbeitslosigkeit nach Berufen



LehrlingsmarktNews

| März 2014 | OÖ | ΔVorjahr | Trend | Ö | ΔVorjahr | Trend | Rang OÖ |
|---------------------|-----|----------|-------|-------|----------|-------|---------|
| Lehrstellensuchende | 494 | -73 | ↓ | 4.665 | 133 | ↑ | 6. |
| Offene Lehrstellen | 477 | -50 | ↓ | 3.313 | -135 | ↓ | 3. |

Stellenandrangziffer März



Def.: Stellenandrangziffer ist die Anzahl der Arbeitslosen je gemeldeter offener Stelle

UnternehmensNews

| Jahr 2013 | OÖ | ΔVorjahr | Trend | Ö | ΔVorjahr | Trend | Rang OÖ |
|-----------------------------|--------|----------|-------|---------|----------|-------|---------|
| Neugründungen vorl. | 5.172 | 181 | ↑ | 36.947 | 1.309 | ↑ | 4. |
| Wirtschaftskammermitglieder | 86.996 | 2.790 | ↑ | 586.350 | 18.447 | ↑ | 3. |

SpecialNews

