

In Kürze

- OÖ plus 7.928 unselbstständig Beschäftigte
- Arbeitslosenquote (ALQ) von 7,5 Prozent
- niedrigster Stellenandrang in Ried (Stellenandrangsziffer 2,7)
- 10.320 gemeldete offene Stellen - plus 76,5 Prozent gegenüber dem Vorjahresmonat

ÖsterreichNews

	2012	2013	2014	2015	2016	2017	Trend
ALQ (national)	7,0%	7,6%	8,4%	9,1%	9,7%	10,2%	↑
ALQ (EUROSTAT)	4,9%	5,4%	5,6%	5,7%	6,1%	6,3%	↑
BIP real (ΔVorjahr)	0,8%	0,3%	0,4%	0,8%	1,7%	1,7%	↑
F&E-Quote	2,88%	2,95%	2,99%	3,01%			↑

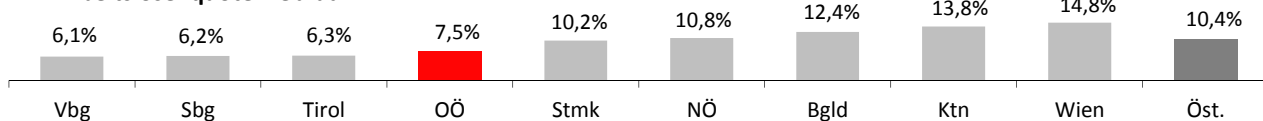
TourismusNews

Kalenderjahr 2015	OÖ	ΔVorjahr	Trend	Ö	ΔVorjahr	Trend
Ankünfte	2.701.355	133.230	↑	39.414.821	1.858.309	↑
Nächtigungen	7.183.257	190.114	↑	135.200.606	3.299.867	↑

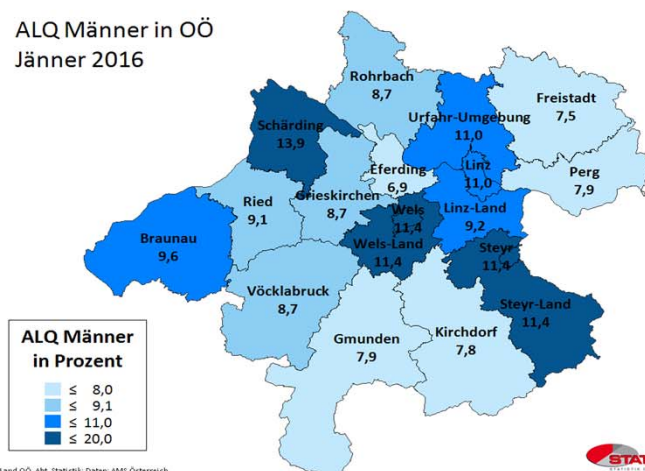
ArbeitsmarktNews

Februar 2016	OÖ	ΔVorjahr	Trend	Ö	ΔVorjahr	Trend	Rang OÖ
Beschäftigte vorläufig	618.000	7.928	↑	3.502.000	44.116	↑	2.
ALQ	7,5%	-0,1%	↓	10,4%	0,1%	↑	4.
AL	49.810	-98	↓	405.722	8.133	↑	6.
AL Jugend	7.345	-603	↓	50.354	-1.584	↓	7.
AL über 50J	13.074	748	↑	110.500	6.181	↑	6.
Langzeit-AL	4.794	2.819	↑	53.955	32.085	↑	6.
Offene Stellen	10.320	4.472	↑	35.851	10.489	↑	1.

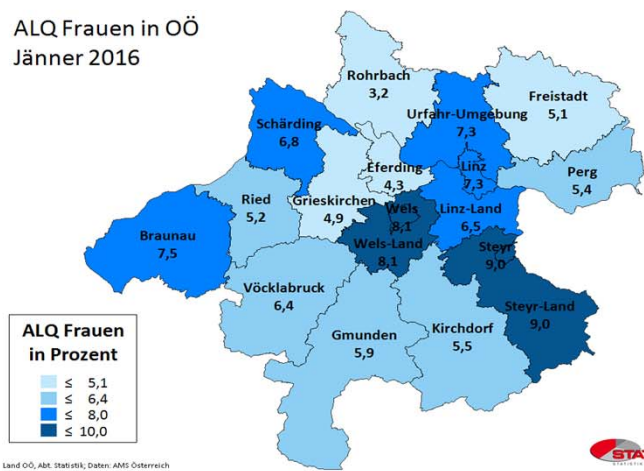
Arbeitslosenquote Februar



ALQ Männer in OÖ
Jänner 2016



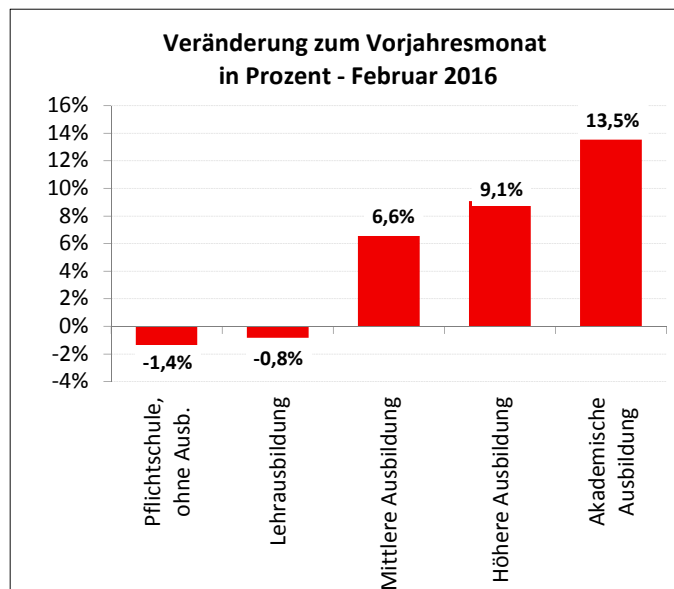
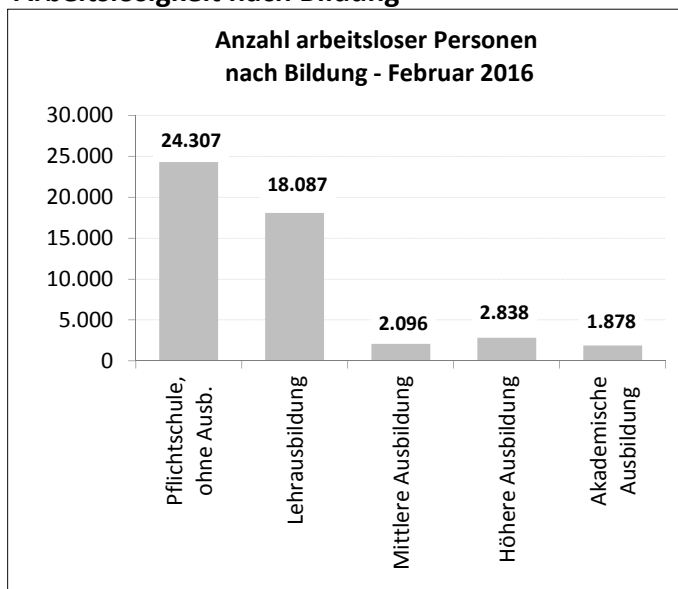
ALQ Frauen in OÖ
Jänner 2016



Legende: AL=Arbeitslose, ALQ=Arbeitslosenquote, BIP=Bruttoinlandsprodukt, BRP=Bruttoregionalprodukt, F&E=Forschung&Entwicklung, Rang OÖ: Bundesländer, %-P=Prozentpunkte

Quelle: WIFO, AMS, HV, WKO; Statistik Austria

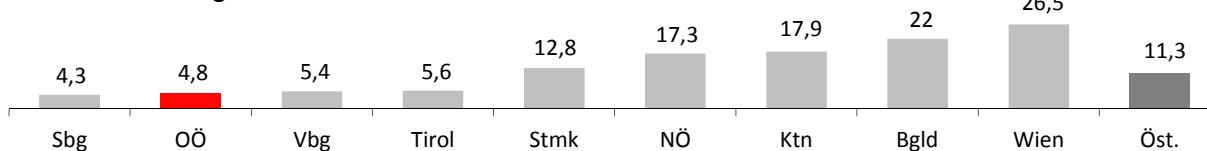
Arbeitslosigkeit nach Bildung



LehrlingsmarktNews

Februar 2016	OÖ	ΔVorjahr	Trend	Ö	ΔVorjahr	Trend	Rang OÖ
Lehrstellensuchende	537	23	↑	5.767	464	↑	6.
Offene Lehrstellen	657	143	↑	3.383	392	↑	1.

Stellenandrangziffer Februar



Def.: Stellenandrangziffer ist die Anzahl der Arbeitslosen je gemeldeter offener Stelle

UnternehmensNews

Jahr 2015	OÖ	ΔVorjahr	Trend	Ö	ΔVorjahr	Trend	Rang OÖ
Neugründungen vorläufig	5.665	28	↑	39.738	2.684	↑	4.
Wirtschaftskammermitglieder	92.108	2.535	↑	619.203	16.491	↑	3.

SpecialNews

