

In Kürze

- OÖ plus 2.891 unselbstständig Beschäftigte
- Arbeitslosenquote (ALQ) von 7,6 Prozent
- niedrigster Stellenandrang in Kirchdorf (Stellenandrangsziffer 5,4)
- 5.848 gemeldete offene Stellen - minus 2,8 Prozent gegenüber dem Vorjahresmonat

ÖsterreichNews

	2011	2012	2013	2014	2015	2016	Trend
ALQ (national)	6,7%	7,0%	7,6%	8,4%	8,9%	9,3%	↑
ALQ (EUROSTAT)	4,2%	4,3%	4,9%	5,0%	5,3%	5,3%	↑
BIP (ΔVorjahr)	3,1%	0,9%	0,2%	0,4%	0,5%	1,1%	↑
F&E-Quote	2,77%	2,90%	2,90%	2,88%			↔

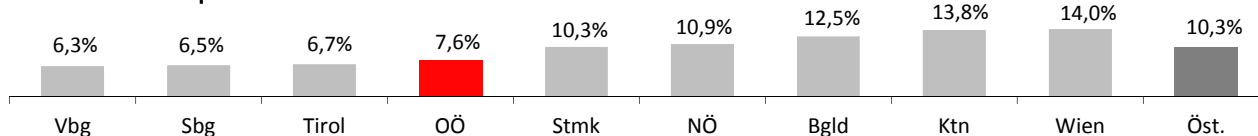
TourismusNews

Dezember 2014	OÖ	ΔVorjahr	Trend	Ö	ΔVorjahr	Trend
Ankünfte	162.894	6.727	↑	3.122.257	58.520	↑
Nächtigungen	414.916	3.331	↑	10.871.416	157.626	↑

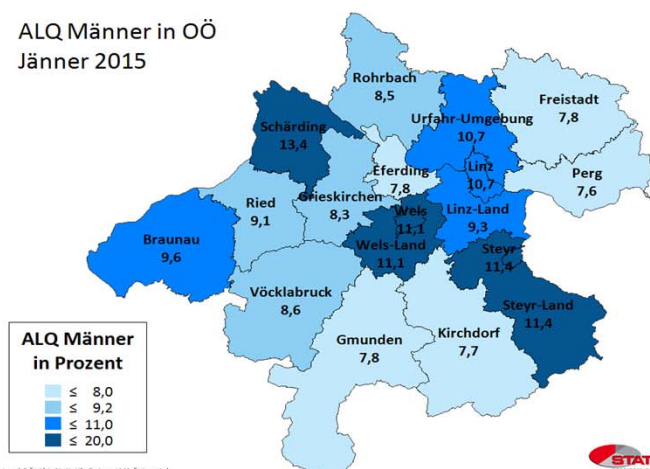
ArbeitsmarktNews

Februar 2015	OÖ	ΔVorjahr	Trend	Ö	ΔVorjahr	Trend	Rang OÖ
Beschäftigte vorläufig	611.000	2.891	↑	3.463.000	18.808	↑	2.
ALQ	7,6%	0,7%	↑	10,3%	0,9%	↑	4.
AL	49.908	4.887	↑	397.589	40.844	↑	6.
AL Jugend	7.948	740	↑	51.938	3.314	↑	7.
AL über 50J	12.326	1.578	↑	104.319	13.302	↑	6.
Langzeit-AL	1.975	1.740	↑	21.870	13.097	↑	5.
Offene Stellen	5.848	-170	↓	25.362	808	↑	1.

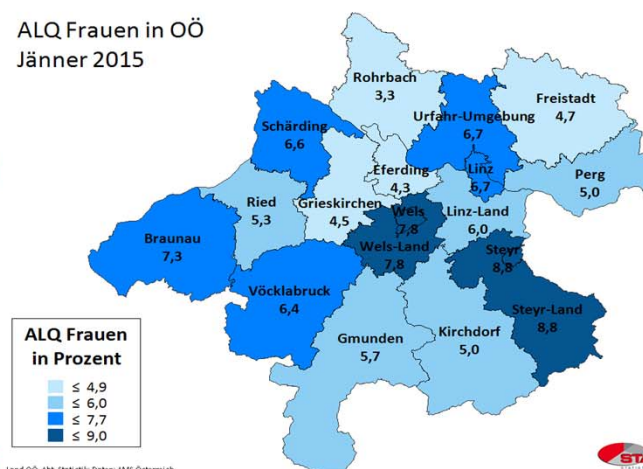
Arbeitslosenquote Februar



ALQ Männer in OÖ
Jänner 2015



ALQ Frauen in OÖ
Jänner 2015

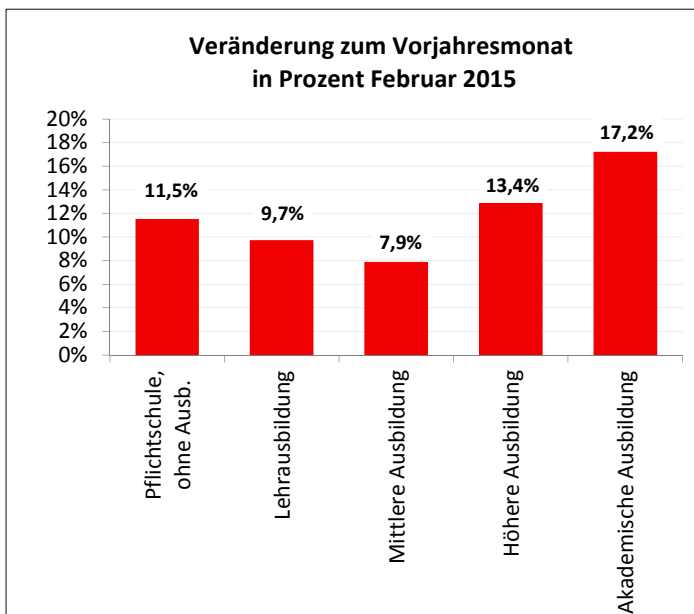
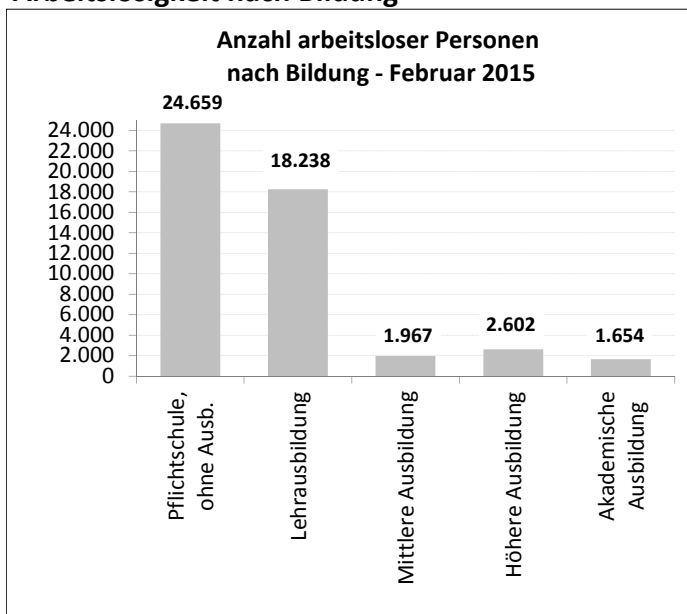


Legende: AL=Arbeitslose, ALQ=Arbeitslosenquote, BIP=Bruttoinlandsprodukt, BRP=Bruttoregionalprodukt, F&E=Forschung&Entwicklung, Rang OÖ: Bundesländer, %-P=Prozentpunkte

Quelle: WIFO, AMS, HV, WKO; Statistik Austria



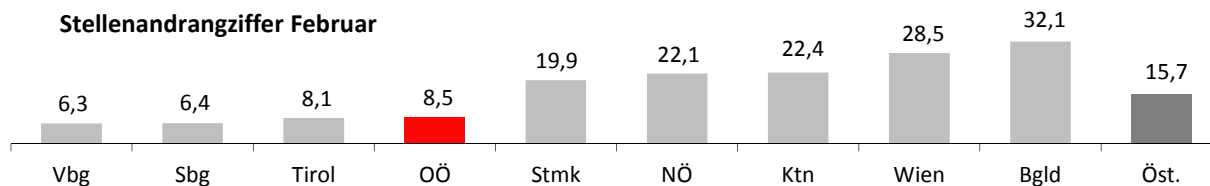
Arbeitslosigkeit nach Bildung



LehrlingsmarktNews

Februar 2015	OÖ	ΔVorjahr	Trend	Ö	ΔVorjahr	Trend	Rang OÖ
Lehrstellensuchende	514	-29	↓	5.303	462	↑	6.
Offene Lehrstellen	514	35	↑	2.991	85	↑	3.

Stellenandrangziffer Februar



Def.: Stellenandrangziffer ist die Anzahl der Arbeitslosen je gemeldeter offener Stelle

UnternehmensNews

Jahr 2014	OÖ	ΔVorjahr	Trend	Ö	ΔVorjahr	Trend	Rang OÖ
Neugründungen vorl.	5.263	115	↑	37.120	174	↑	4.
Wirtschaftskammermitglieder	89.573	2.577	↑	602.712	16.362	↑	3.

SpecialNews

