



### In Kürze

- OÖ plus 5.293 unselbstständig Beschäftigte
- Arbeitslosenquote (ALQ) von 6,9 Prozent
- niedrigster Stellenandrang in Traun (Stellenandrangsziffer 5,0)
- 6.018 gemeldete offene Stellen - plus 7,0 Prozent gegenüber dem Vorjahresmonat

### ÖsterreichNews

	2010	2011	2012	2013	2014	2015	Trend
ALQ (national)	6,9%	6,7%	7,0%	7,6%	7,9%	7,9%	↑
ALQ (EUROSTAT)	4,4%	4,2%	4,3%	4,9%	5,2%	5,2%	↑
BIP (ΔVorjahr)	1,8%	2,8%	0,9%	0,3%	1,7%	1,7%	↑
F&E-Quote	2,79%	2,72%	2,81%	2,81%			↑

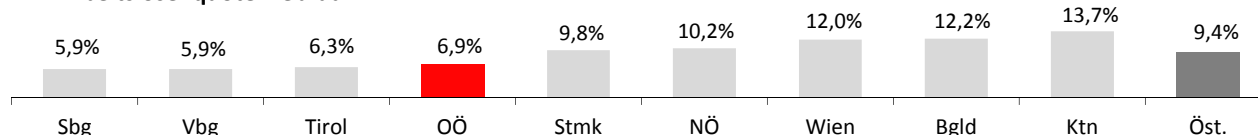
### TourismusNews

Dezember 2013	OÖ	ΔVorjahr	Trend	Ö	ΔVorjahr	Trend
Ankünfte	156.167	5.042	↑	3.063.737	124.063	↑
Nächtigungen	411.585	1.763	↑	10.713.790	522.416	↑

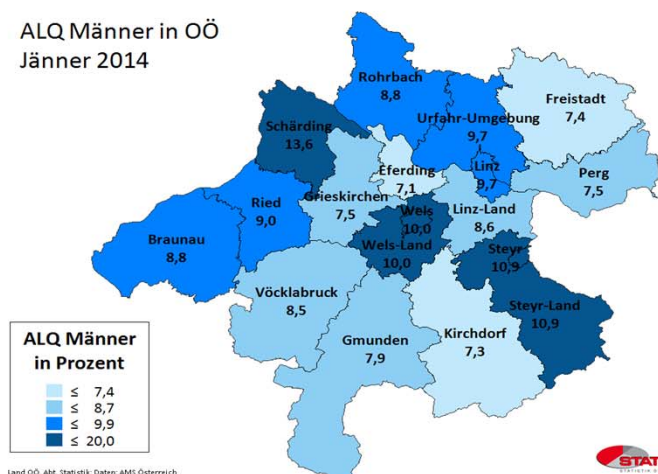
### ArbeitsmarktNews

Februar 2014	OÖ	ΔVorjahr	Trend	Ö	ΔVorjahr	Trend	Rang OÖ
Beschäftigte vorl.	608.000	5.293	↑	3.438.000	22.887	↑	2.
ALQ	6,9%	0,5%	↑	9,4%	0,7%	↑	4.
AL	45.021	3.976	↑	356.745	30.344	↑	6.
AL Jugend	7.208	57	↑	48.624	1.821	↑	7.
AL über 50J	10.748	2.134	↑	91.017	15.343	↑	6.
Langzeit-AL	235	82	↑	8.773	2.649	↑	2.
Offene Stellen	6.018	394	↑	24.554	-203	↓	1.

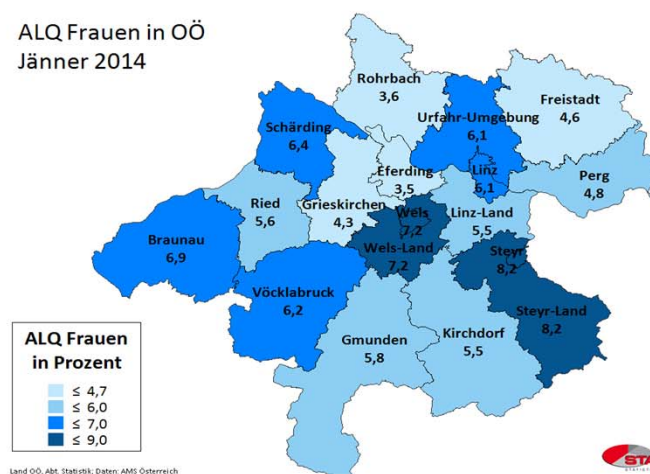
Arbeitslosenquote Februar



ALQ Männer in OÖ  
Jänner 2014



ALQ Frauen in OÖ  
Jänner 2014

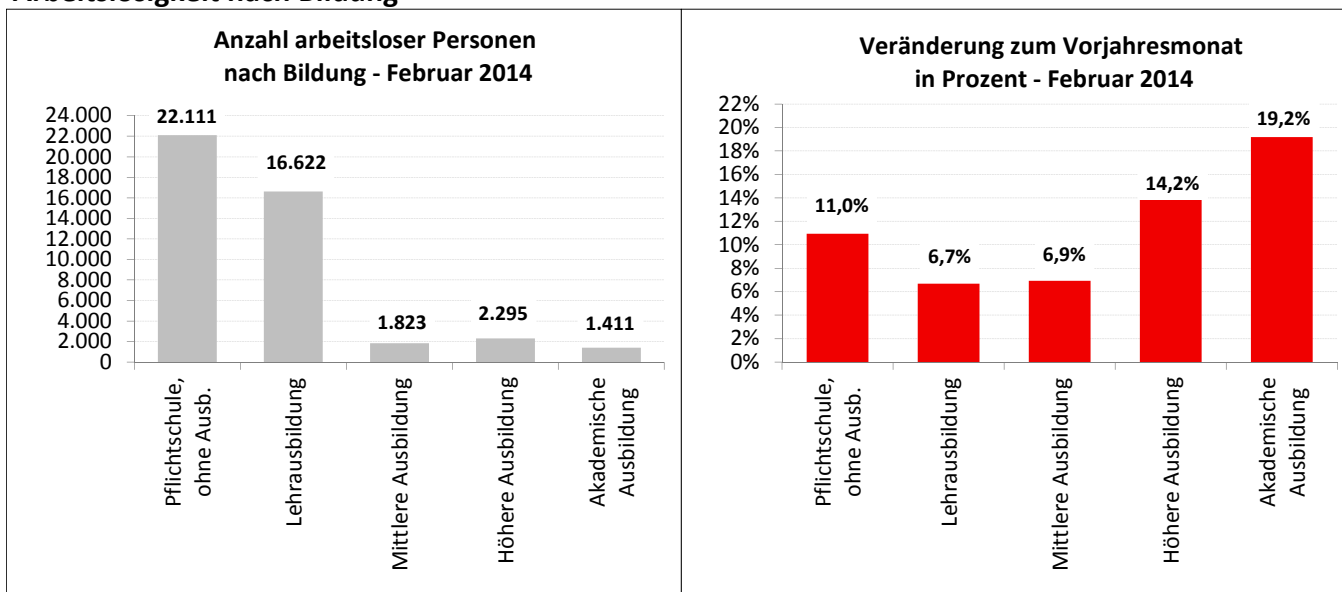


Legende: AL=Arbeitslose, ALQ=Arbeitslosenquote, BIP=Bruttoinlandsprodukt, BRP=Bruttoregionalprodukt, F&E=Forschung&Entwicklung, Rang OÖ: Bundesländer, %-P=Prozentpunkte

Quelle: WIFO, AMS, HV, WKO; Statistik Austria



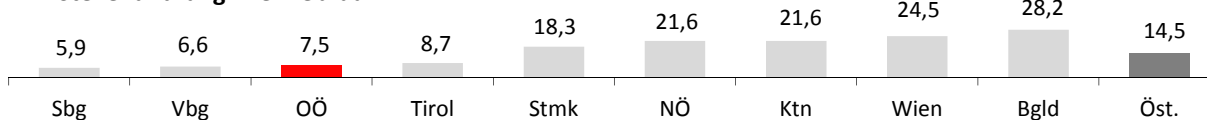
### Arbeitslosigkeit nach Bildung



### LehrlingsmarktNews

Februar 2014	OÖ	ΔVorjahr	Trend	Ö	ΔVorjahr	Trend	Rang OÖ
Lehrstellensuchende	543	-71	↓	4.841	108	↑	6.
Offene Lehrstellen	479	-77	↓	2.906	-405	↓	3.

### Stellenandrangziffer Februar



Def.: Stellenandrangziffer ist die Anzahl der Arbeitslosen je gemeldeter offener Stelle

### UnternehmensNews

Jahr 2013	OÖ	ΔVorjahr	Trend	Ö	ΔVorjahr	Trend	Rang OÖ
Neugründungen vorl.	5.172	181	↑	36.947	1.309	↑	4.
Wirtschaftskammermitglieder	86.996	2.790	↑	586.350	18.447	↑	3.

### SpecialNews

