

### In Kürze

- OÖ plus 7.804 unselbstständig Beschäftigte
- Arbeitslosenquote (ALQ) von 7,9 Prozent
- niedrigster Stellenandrang in Ried (Stellenandrangsziffer 3,5)
- 9.181 gemeldete offene Stellen - plus 78,0 Prozent gegenüber dem Vorjahresmonat

### ÖsterreichNews

	2012	2013	2014	2015	2016	2017	Trend
ALQ (national)	7,0%	7,6%	8,4%	9,1%	9,7%	10,2%	↑
ALQ (EUROSTAT)	4,9%	5,4%	5,6%	5,7%	6,1%	6,3%	↑
BIP real (ΔVorjahr)	0,8%	0,3%	0,4%	0,8%	1,7%	1,7%	↑
F&E-Quote	2,88%	2,95%	2,99%	3,01%			↑

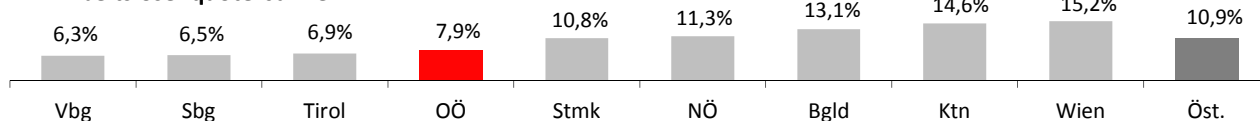
### TourismusNews

November 2015	OÖ	ΔVorjahr	Trend	Ö	ΔVorjahr	Trend
Ankünfte	163.940	6.203	↑	1.855.968	98.251	↑
Nächtigungen	402.044	7.653	↑	4.542.346	252.097	↑

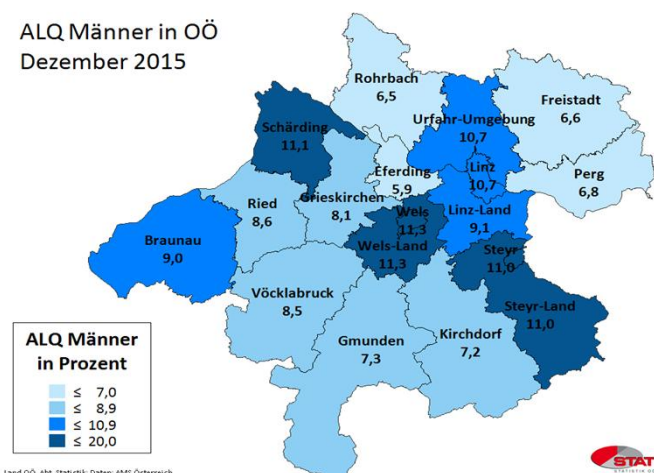
### ArbeitsmarktNews

Jänner 2016	OÖ	ΔVorjahr	Trend	Ö	ΔVorjahr	Trend	Rang OÖ
Beschäftigte vorläufig	616.000	7.804	↑	3.480.000	34.177	↑	2.
ALQ	7,9%	0,2%	↑	10,9%	0,3%	↑	4.
AL	52.698	2.018	↑	424.989	18.750	↑	6.
AL Jugend	8.053	-96	↓	54.082	-609	↓	7.
AL über 50J	13.358	1.100	↑	113.083	8.611	↑	6.
Langzeit-AL	4.732	3.003	↑	53.180	32.973	↑	6.
Offene Stellen	9.181	4.023	↑	33.431	10.460	↑	1.

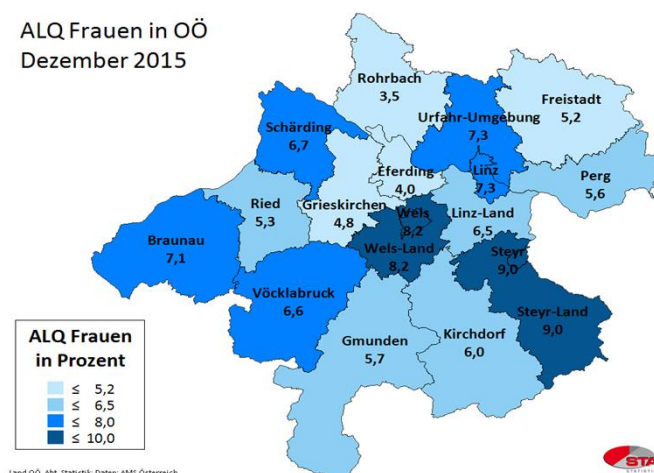
Arbeitslosenquote Jänner



ALQ Männer in OÖ  
Dezember 2015



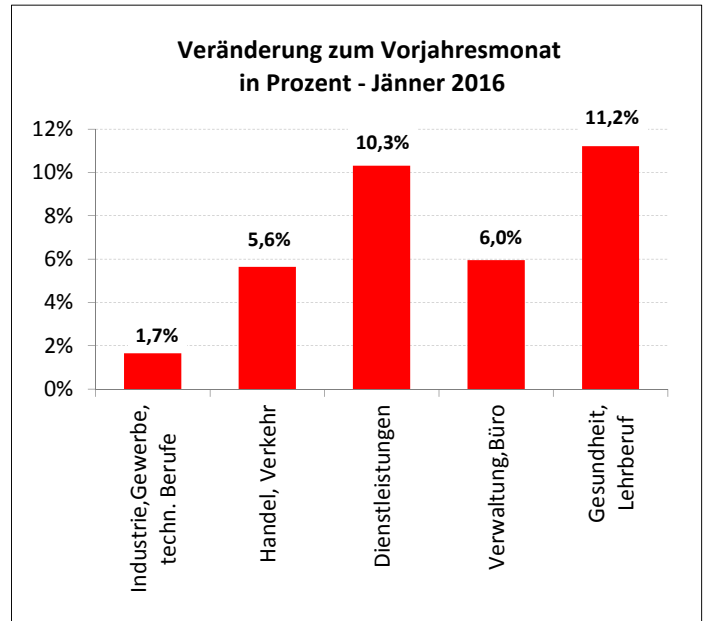
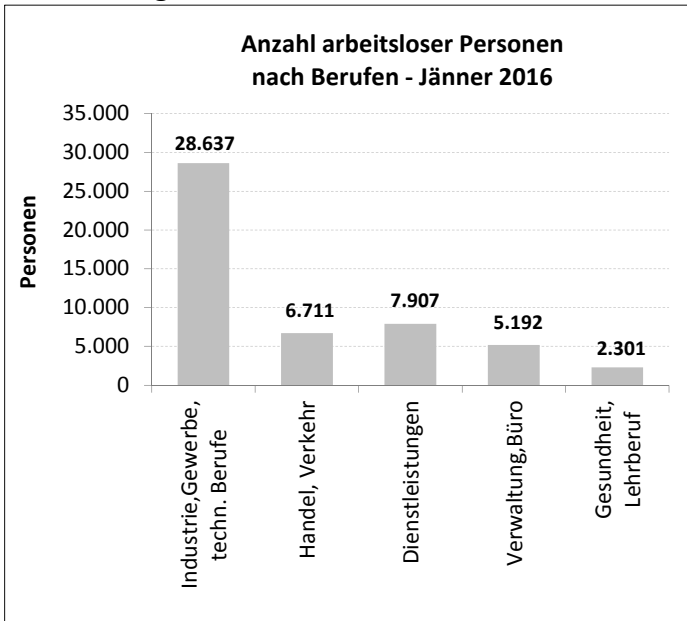
ALQ Frauen in OÖ  
Dezember 2015



Legende: AL=Arbeitslose, ALQ=Arbeitslosenquote, BIP=Bruttoinlandsprodukt, BRP=Bruttoregionalprodukt, F&E=Forschung&Entwicklung, Rang OÖ: Bundesländer, %-P=Prozentpunkte

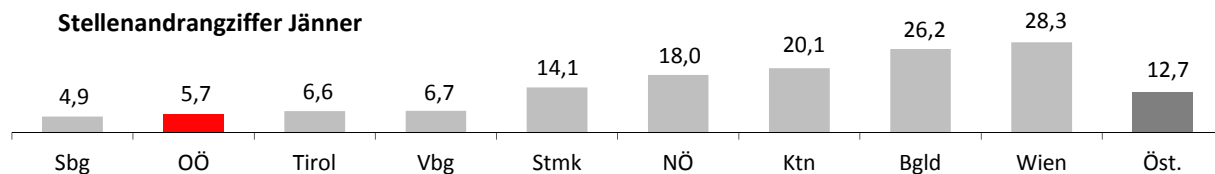
Quelle: WIFO, AMS, HV, WKO; Statistik Austria

### Arbeitslosigkeit nach Berufen



### LehrlingsmarktNews

Jänner 2016	OÖ	ΔVorjahr	Trend	Ö	ΔVorjahr	Trend	Rang OÖ
Lehrstellensuchende	532	4	↑	6.145	134	↑	6.
Offene Lehrstellen	645	181	↑	2.969	286	↑	1.



Def.: Stellenandrangziffer ist die Anzahl der Arbeitslosen je gemeldeter offener Stelle

### UnternehmensNews

Jahr 2015	OÖ	ΔVorjahr	Trend	Ö	ΔVorjahr	Trend	Rang OÖ
Neugründungen vorläufig	5.665	28	↑	39.738	2.684	↑	4.
Wirtschaftskammermitglieder	92.108	2.535	↑	619.203	16.491	↑	3.

### SpecialNews

