



### In Kürze

- OÖ plus 3.715 unselbstständig Beschäftigte
- Arbeitslosenquote (ALQ) von 7,7 Prozent
- niedrigster Stellenandrang in Kirchdorf (Stellenandrangsziffer 5,5)
- 5.158 gemeldete offene Stellen - minus 3,4 Prozent gegenüber dem Vorjahresmonat

### ÖsterreichNews

	2011	2012	2013	2014	2015	2016	Trend
ALQ (national)	6,7%	7,0%	7,6%	8,4%	8,9%	9,3%	↑
ALQ (EUROSTAT)	4,2%	4,3%	4,9%	5,0%	5,3%	5,3%	↑
BIP (ΔVorjahr)	3,1%	0,9%	0,2%	0,4%	0,5%	1,1%	↑
F&E-Quote	2,77%	2,90%	2,90%	2,88%			↔

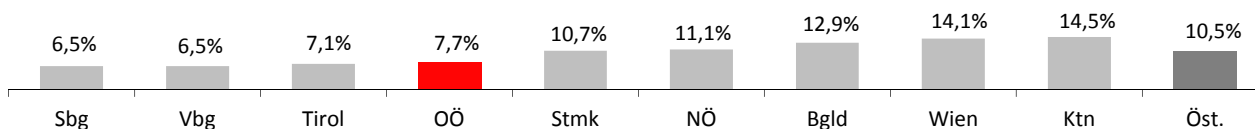
### TourismusNews

November 2014	OÖ	ΔVorjahr	Trend	Ö	ΔVorjahr	Trend
Ankünfte	157.737	999	↑	1.757.717	56.353	↑
Nächtigungen	394.391	-4.876	↓	4.290.249	36.318	↑

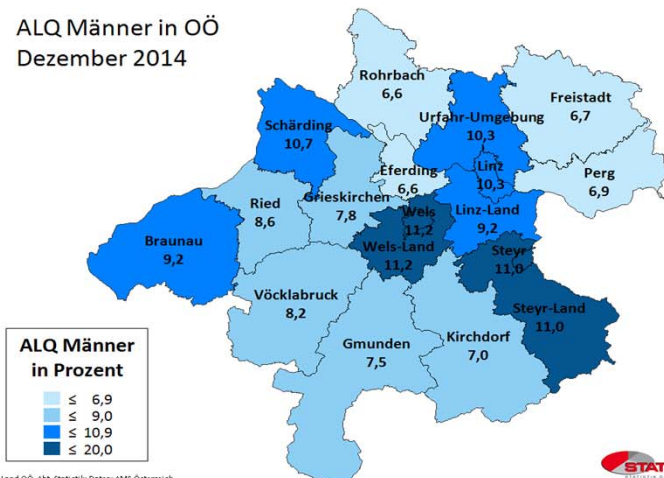
### ArbeitsmarktNews

Jänner 2015	OÖ	ΔVorjahr	Trend	Ö	ΔVorjahr	Trend	Rang OÖ
Beschäftigte vorläufig	609.000	3.715	↑	3.449.000	22.143	↑	2.
ALQ	7,7%	0,4%	↑	10,5%	0,8%	↑	4.
AL	50.680	3.279	↑	406.239	36.402	↑	6.
AL Jugend	8.149	144	↑	54.691	2.714	↑	7.
AL über 50J	12.258	1.448	↑	104.472	12.626	↑	6.
Langzeit-AL	1.729	1.499	↑	20.207	11.514	↑	6.
Offene Stellen	5.158	-180	↓	22.971	1.208	↑	1.

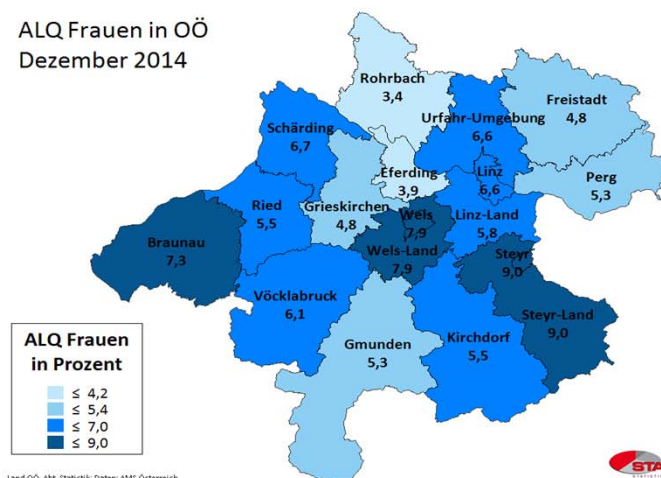
#### Arbeitslosenquote Jänner



ALQ Männer in OÖ  
Dezember 2014



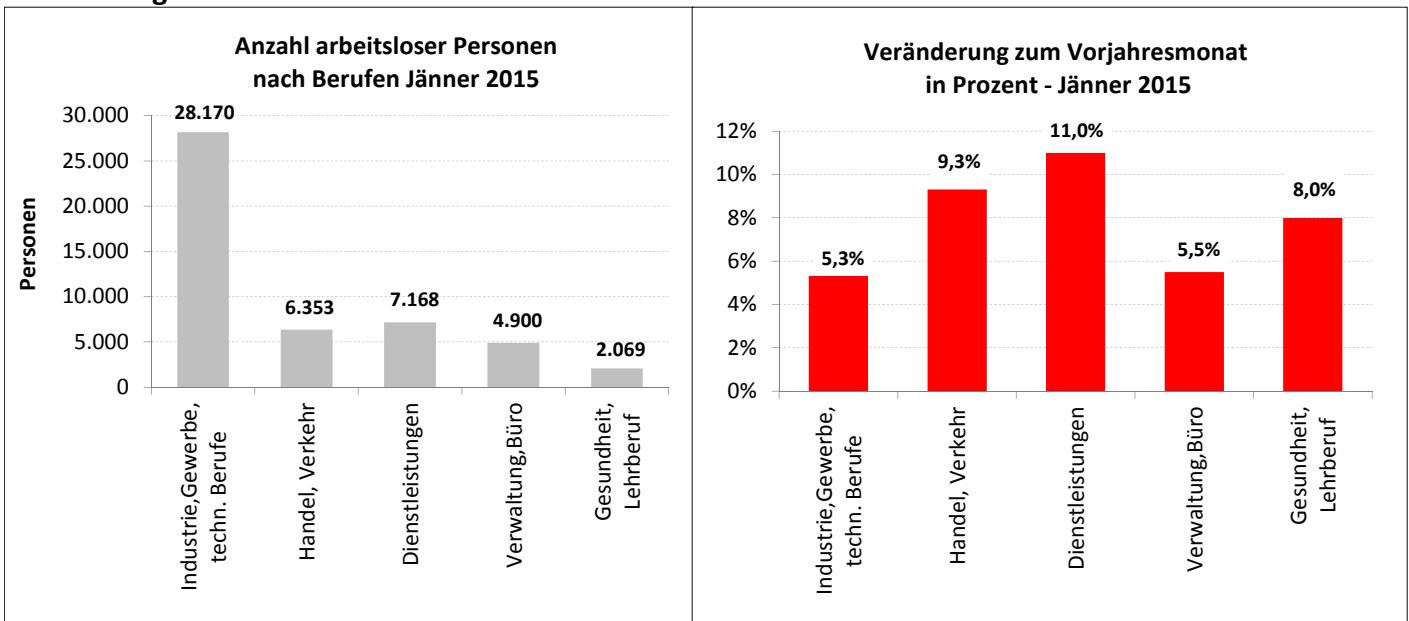
ALQ Frauen in OÖ  
Dezember 2014



Legende: AL=Arbeitslose, ALQ=Arbeitslosenquote, BIP=Bruttoinlandsprodukt, BRP=Bruttoregionalprodukt, F&E=Forschung&Entwicklung, Rang OÖ: Bundesländer, %-P=Prozentpunkte

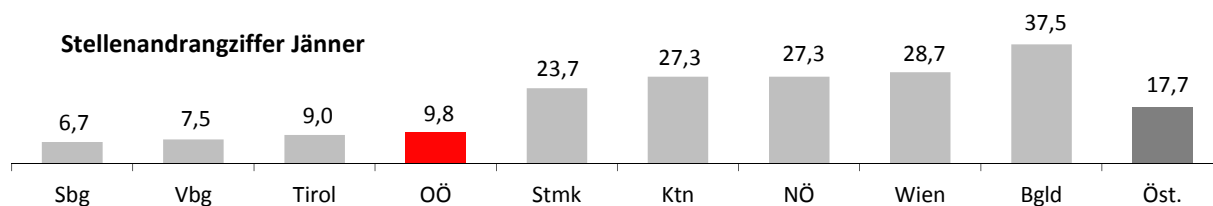
Quelle: WIFO, AMS, HV, WKO; Statistik Austria

### Arbeitslosigkeit nach Berufen



### LehrlingsmarktNews

Jänner 2015	OÖ	ΔVorjahr	Trend	Ö	ΔVorjahr	Trend	Rang OÖ
Lehrstellensuchende	528	-40	↓	6.011	467	↑	6.
Offene Lehrstellen	464	-13	↓	2.683	183	↑	3.



Def.: Stellenandrangziffer ist die Anzahl der Arbeitslosen je gemeldeter offener Stelle

### UnternehmensNews

Jahr 2014	OÖ	ΔVorjahr	Trend	Ö	ΔVorjahr	Trend	Rang OÖ
Neugründungen vorl.	5.263	115	↑	37.120	174	↑	4.
Wirtschaftskammermitglieder	89.573	2.577	↑	602.712	16.362	↑	3.

### SpecialNews

