

In Kürze

- OÖ plus 4.409 unselbstständig Beschäftigte
- Arbeitslosenquote (ALQ) von 7,3 Prozent
- niedrigster Stellenandrang in Vöcklabruck (Stellenandrangsziffer 6,5)
- 5.338 gemeldete offene Stellen - plus 4,5 Prozent gegenüber dem Vorjahresmonat

ÖsterreichNews

	2010	2011	2012	2013	2014	2015	Trend
ALQ (national)	6,9%	6,7%	7,0%	7,6%	7,9%	7,9%	↑
ALQ (EUROSTAT)	4,4%	4,2%	4,3%	4,9%	5,2%	5,2%	↑
BIP (ΔVorjahr)	1,8%	2,8%	0,9%	0,3%	1,7%	1,7%	↑
F&E-Quote	2,79%	2,72%	2,81%	2,81%			↑

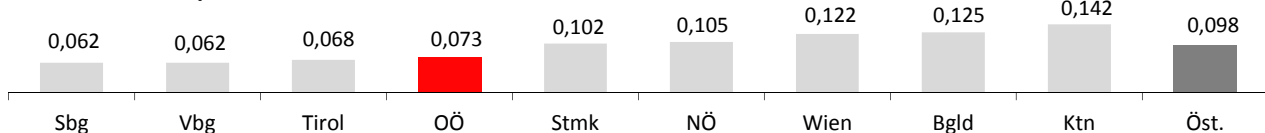
TourismusNews

November 2013	OÖ	ΔVorjahr	Trend	Ö	ΔVorjahr	Trend
Ankünfte	156.738	-617	↓	1.701.364	27.867	↑
Nächtigungen	399.267	-91	↓	4.253.931	86.656	↑

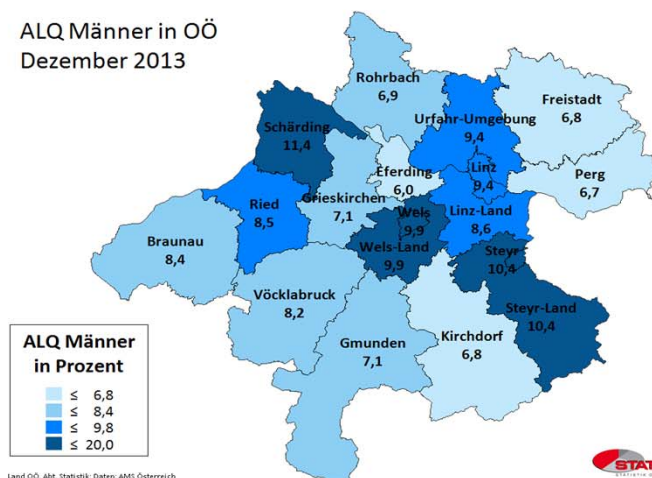
ArbeitsmarktNews

Jänner 2014	OÖ	ΔVorjahr	Trend	Ö	ΔVorjahr	Trend	Rang OÖ
Beschäftigte vorl.	605.000	4.409	↑	3.421.000	16.611	↑	2.
ALQ	7,3%	0,7%	↑	9,8%	0,7%	↑	4.
AL	47.401	4.957	↑	369.837	31.416	↑	6.
AL Jugend	8.005	348	↑	51.977	1.778	↑	7.
AL über 50J	10.810	2.220	↑	91.846	15.544	↑	6.
Langzeit-AL	230	88	↑	8.693	2.462	↑	2.
Offene Stellen	5.338	231	↑	21.763	-997	↓	1.

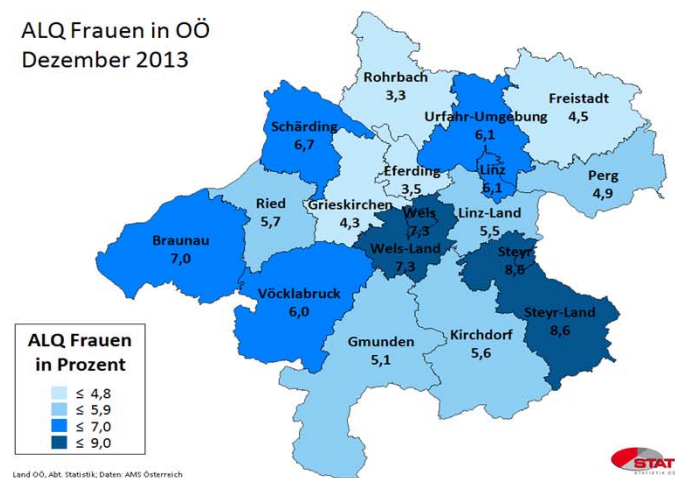
Arbeitslosenquote Jänner



ALQ Männer in OÖ Dezember 2013



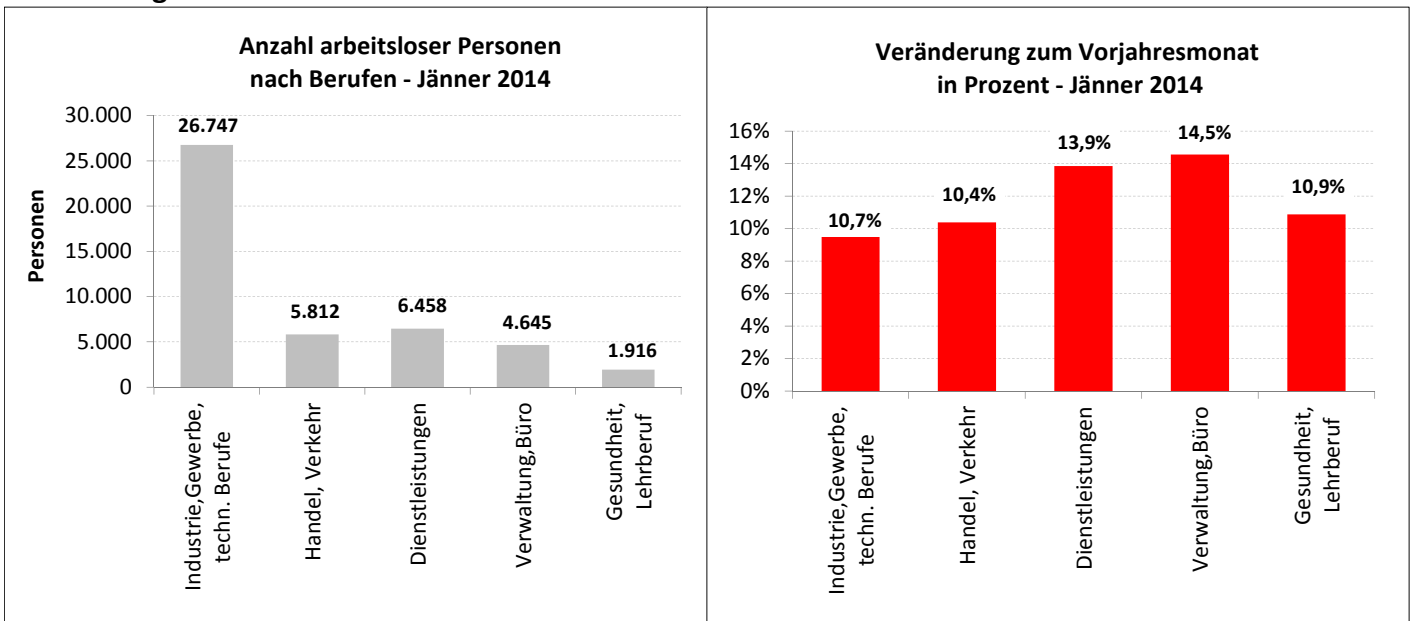
ALQ Frauen in OÖ Dezember 2013



Legende: AL=Arbeitslose, ALQ=Arbeitslosenquote, BIP=Bruttoinlandsprodukt, BRP=Bruttoregionalprodukt, F&E=Forschung&Entwicklung, Rang OÖ: Bundesländer, %-P=Prozentpunkte

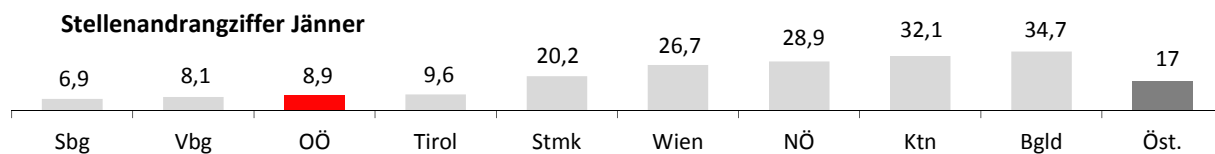
Quelle: WIFO, AMS, HV, WKO; Statistik Austria

Arbeitslosigkeit nach Berufen



LehrlingsmarktNews

Jänner 2014	OÖ	ΔVorjahr	Trend	Ö	ΔVorjahr	Trend	Rang OÖ
Lehrstellensuchende	568	-65	↓	5.544	374	↑	6.
Offene Lehrstellen	477	-131	↓	2.500	-459	↓	2.



Def.: Stellenandrangziffer ist die Anzahl der Arbeitslosen je gemeldeter offener Stelle

UnternehmensNews

Jahr 2013	OÖ	ΔVorjahr	Trend	Ö	ΔVorjahr	Trend	Rang OÖ
Neugründungen vorl.	5.172	181	↑	36.947	1.309	↑	4.
Wirtschaftskammermitglieder	86.996	2.790	↑	586.350	18.447	↑	3.

SpecialNews

